


2021年度 学生募集要項
 (社会人特別選抜 地域共生マネジメントプログラム)
 【農学専攻】
 ー学生募集要項及び出願書類のダウンロードー

「学生募集要項」を確認のうえ、以下の「出願までの流れ」に沿って出願してください。

■学生募集要項と出願書類等のダウンロード

1	2021年度学生募集要項【農学専攻】(社会人特別選抜) , 研究科案内 , プログラム	【PDF】
2	業務業績報告書	【Word】
3	就学推薦書	【PDF】
4	研究志望概要	【Word】
5	入学資格審査出願調書 (入学資格審査が必要な方のみダウンロードしてください)	【PDF】

■出願までの流れ



1. 「学生募集要項」の確認

- ・「学生募集要項」を印刷し、出願資格、出願期間、出願書類、選抜方法等を確認してください。(ダウンロードする書類以外にも別途必要な書類(成績証明書、卒業証明書等)がありますので、注意してください。)


※出願資格(9)～(10)及び地域共生マネジメントプログラムの出願要件(イ)により出願する方は、事前に入学資格審査が必要です。



3. インターネット出願登録サイトへの登録および検定料の支払い

- ・信州大学ホームページ/大学院サイト/入試情報/大学院インターネット出願 から登録および検定料の支払いを行ってください。

(<https://www.shinshu-u.ac.jp/grad/admission/01.php>)




4. 「出願書類」の印刷と記入

- ・必要な書類をクリックしてパソコン画面に表示させ、**A4サイズ**の用紙(両面無地(白)の**コピー用紙**)に印刷してください。
- ・「宛名ラベル」は、**カラー印刷**してください。(持参により出願手続する方は不要です。)
- ・出願書類に必要な事項を記入してください。



5. 出願書類の確認

- ・学生募集要項を参照しながら、出願書類(インターネット出願登録後、申込確認ページから印刷する書類・志願者が準備する書類・本学ホームページから印刷して準備する書類)が揃っているか、必要事項が正しく記入されているか、確認してください。



6. 出願用封筒の準備と封入

- ・角形2号封筒(24 cm×33.2 cm)を各自で用意してください。
- ・郵送により手続する方は、封筒表面に必要な事項を記入した「宛名ラベル」をはがれないようにしっかりと貼り付け、出願書類一式を封筒に入れてください。
- ・持参により手続する方は、出願書類一式を封筒に入れて持参してください。



7. 郵送又は持参により提出

- ・郵送の場合は、郵便局の窓口から**簡易書留速達郵便**で送付してください。
- ・持参による受付は8時30分から17時までとし、土曜日、日曜日及び祝日休日は受け付けません。