

# 信州大学理学部 新入生保護者説明会 会場案内図

入学式会場  
(松本市総合体育館)

市営松本美須々駐車場

北門

人文学部

学生食堂

購買・書籍

大学生協

経法学部

松本合同図書館

西門

入口 C棟玄関

C棟

B棟

保護者説明会 11:30~  
C棟 2階大会議室  
講義棟 1階第1講義室  
2階第3講義室  
3階第8講義室

係員が空いている会場に  
ご案内いたします。

理学部

臨時P

講義棟

A棟

本部

旭会館

ATM

正門

信州大学前

附属松本小学校

病院入口

医学部

附属松本中学校

医学部附属病院

病院入口

南入口

南東門入口

屋外運動場

▲ 主要入口

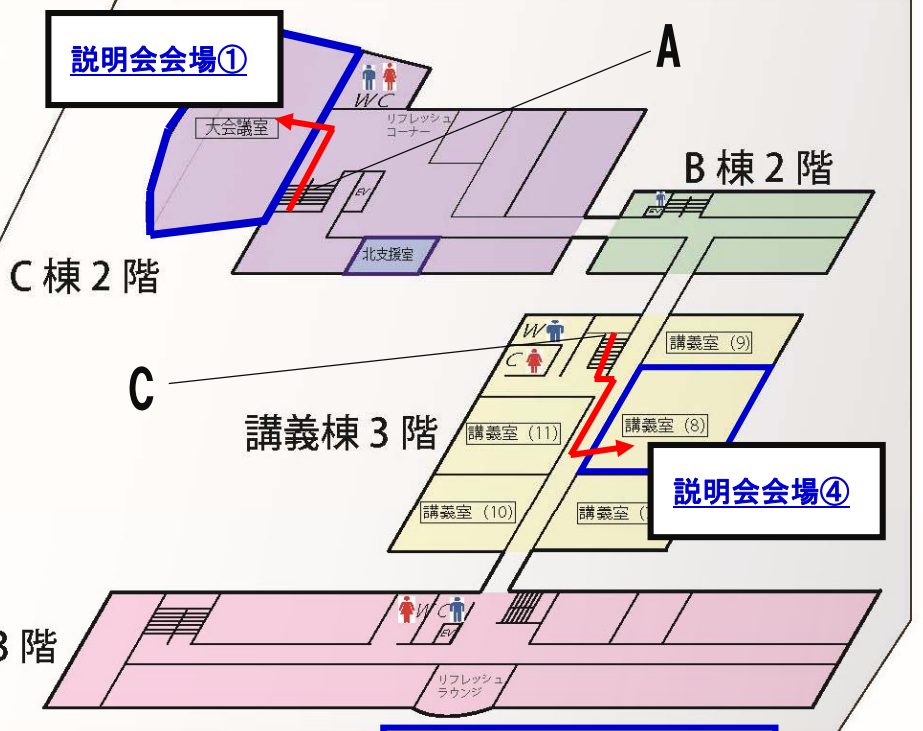


1981 Ashimachi

# 理学部建物案内図

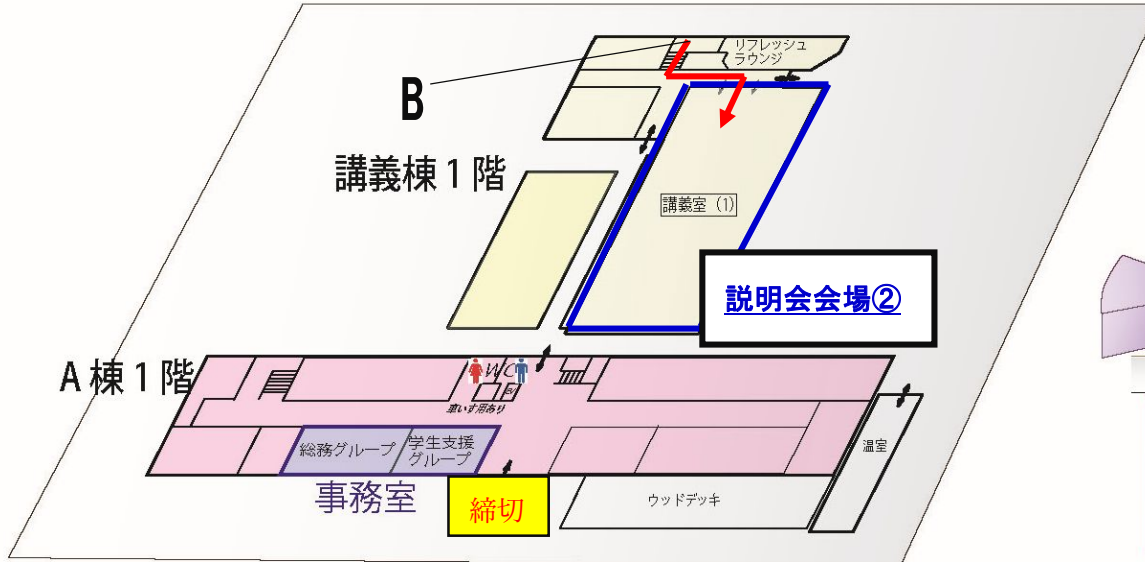
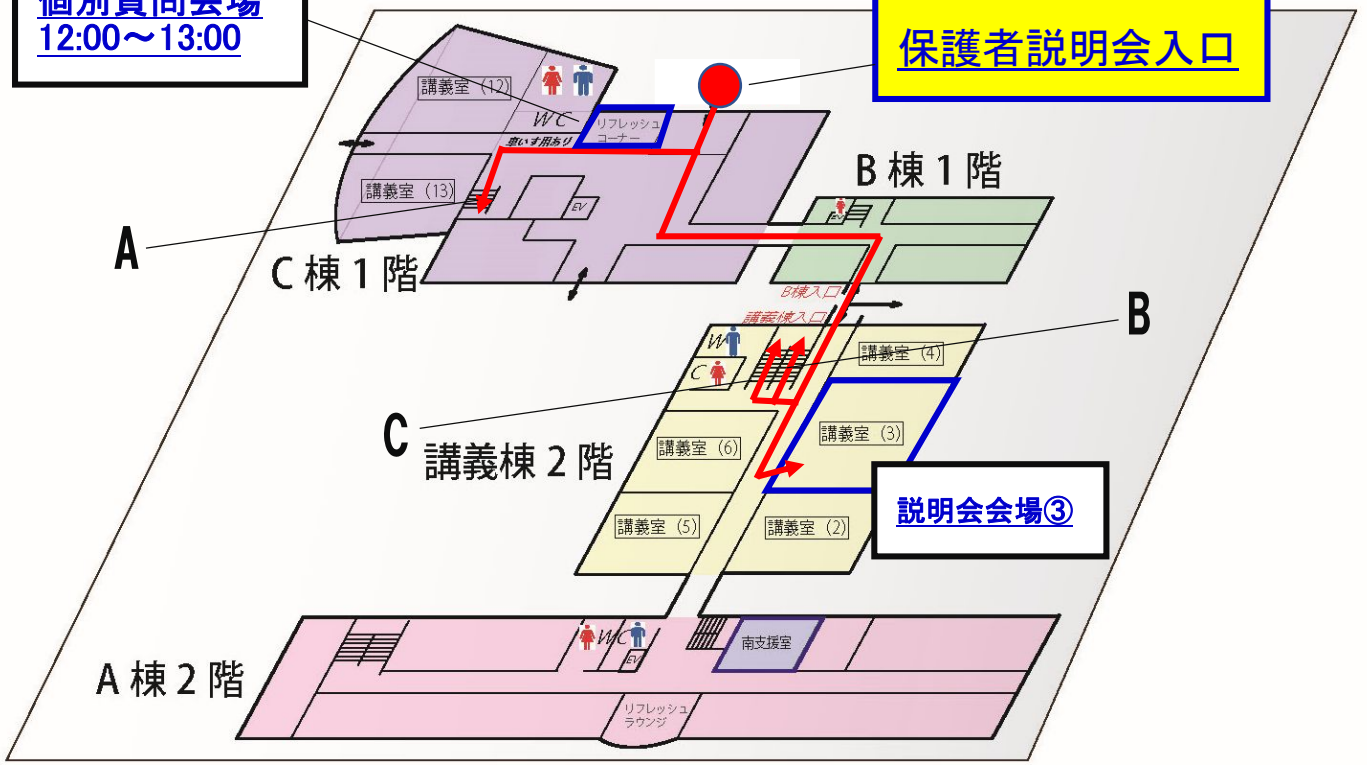
**新入生保護者説明会 11:30 ~**

- C棟2階大会議室・説明会会場①**
  - 講義棟1階第1講義室・説明会会場②**
  - 講義棟2階第3講義室・説明会会場③**
  - 講義棟3階第8講義室・説明会会場④**
- 係員が空いている会場までご案内します。

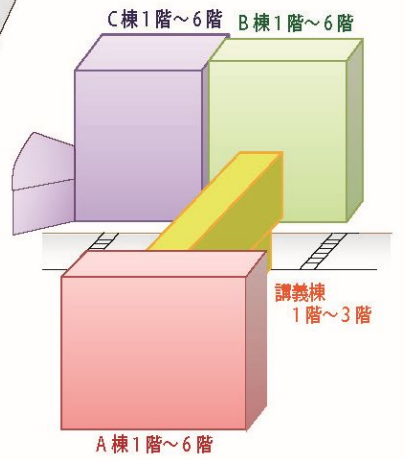


**個別質問会場  
12:00~13:00**

**保護者説明会入口**



建物の棟が変わると、階数が異なることがあります。ご注意ください。



締切