

R5 年度 卒業時・修了時アンケート

卒業時・修了時アンケートは、当該年度に卒業・修了する者を対象に、本学の内部質保証の一環として、本学の目的及び学位授与方針に即して、適切な学習成果が得られていることを検証し、教育課程等の改善に資すること、また、本学の施設及び設備、学生支援についての意見を検証し、施設及び設備、学生支援の質の向上に資することを目的に実施されています。

R5 年度の対象者数、回答者数および回答率は以下のとおりです。

対象者数	1837 名
回答者数	1388 名
回答率	75.6%

R5 年度集計結果は別紙をご参照ください。

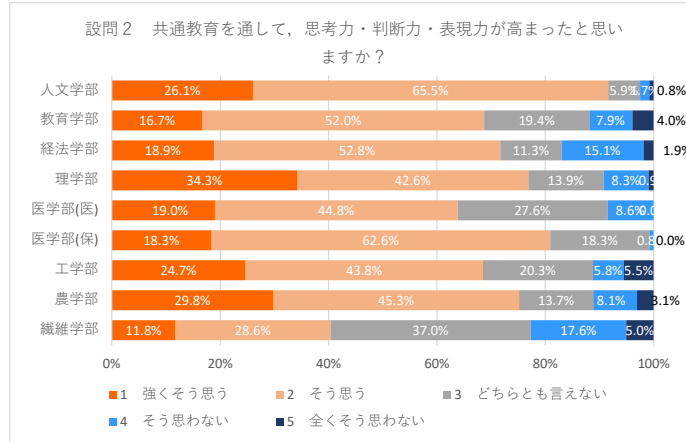
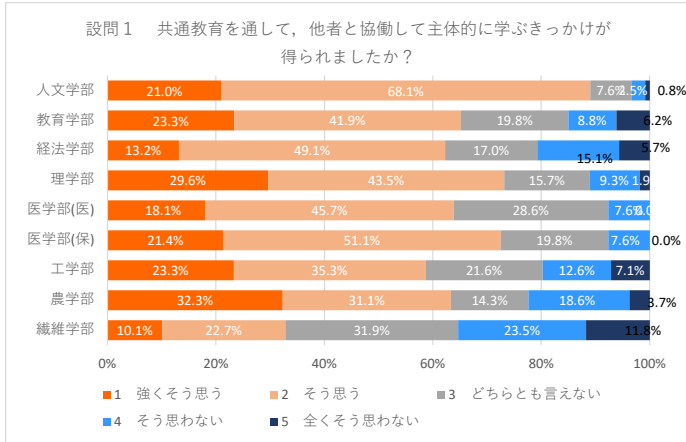
令和5年度(2023年度)卒業時アンケート【共通教育について】集計結果

設問1

	1 強くそう思う	2 そう思う	3 どちらとも言えない	4 そう思わない	5 全くそう思わない
人文学部	21.0%	68.1%	7.6%	2.5%	0.8%
教育学部	23.3%	41.9%	19.8%	8.8%	6.2%
経法学部	13.2%	49.1%	17.0%	15.1%	5.7%
理学部	29.6%	43.5%	15.7%	9.3%	1.9%
医学部(医)	18.1%	45.7%	28.6%	7.6%	0.0%
医学部(保)	21.4%	51.1%	19.8%	7.6%	0.0%
工学部	23.3%	35.3%	21.6%	12.6%	7.1%
農学部	32.3%	31.1%	14.3%	18.6%	3.7%
繊維学部	10.1%	22.7%	31.9%	23.5%	11.8%

設問2

	1 強くそう思う	2 そう思う	3 どちらとも言えない	4 そう思わない	5 全くそう思わない
人文学部	26.1%	65.5%	5.9%	1.7%	0.8%
教育学部	16.7%	52.0%	19.4%	7.9%	4.0%
経法学部	18.9%	52.8%	11.3%	15.1%	1.9%
理学部	34.3%	42.6%	13.9%	8.3%	0.9%
医学部(医)	19.0%	44.8%	27.6%	8.6%	0.0%
医学部(保)	18.3%	62.6%	18.3%	0.8%	0.0%
工学部	24.7%	43.8%	20.3%	5.8%	5.5%
農学部	29.8%	45.3%	13.7%	8.1%	3.1%
繊維学部	11.8%	28.6%	37.0%	17.6%	5.0%

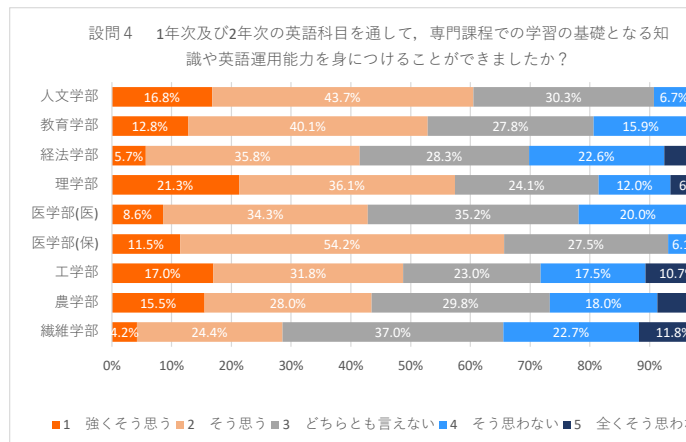
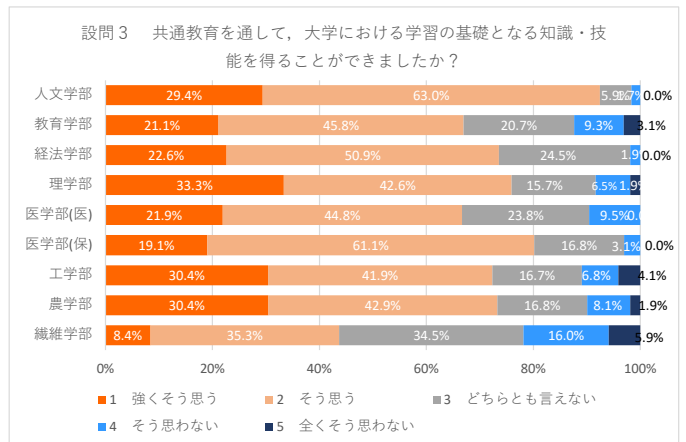


設問3

	1 強くそう思う	2 そう思う	3 どちらとも言えない	4 そう思わない	5 全くそう思わない
人文学部	29.4%	63.0%	5.9%	1.7%	0.0%
教育学部	21.1%	45.8%	20.7%	9.3%	3.1%
経法学部	22.6%	50.9%	24.5%	1.9%	0.0%
理学部	33.3%	42.6%	15.7%	6.5%	1.9%
医学部(医)	21.9%	44.8%	23.8%	9.5%	0.0%
医学部(保)	19.1%	61.1%	16.8%	3.1%	0.0%
工学部	30.4%	41.9%	16.7%	6.8%	4.1%
農学部	30.4%	42.9%	16.8%	8.1%	1.9%
繊維学部	8.4%	35.3%	34.5%	16.0%	5.9%

設問4

	1 強くそう思う	2 そう思う	3 どちらとも言えない	4 そう思わない	5 全くそう思わない
人文学部	16.8%	43.7%	30.3%	6.7%	2.5%
教育学部	12.8%	40.1%	27.8%	15.9%	3.5%
経法学部	5.7%	35.8%	28.3%	22.6%	7.5%
理学部	21.3%	36.1%	24.1%	12.0%	6.5%
医学部(医)	8.6%	34.3%	35.2%	20.0%	1.9%
医学部(保)	11.5%	54.2%	27.5%	6.1%	0.8%
工学部	17.0%	31.8%	23.0%	17.5%	10.7%
農学部	15.5%	28.0%	29.8%	18.0%	8.7%
繊維学部	4.2%	24.4%	37.0%	22.7%	11.8%



令和5（2023）年度 共通教育卒業時アンケート学部別回答

肯定的回答の割合（％）

	学部	設問 1	設問 2	設問 3	設問 4	学部別 平均
		他者と協働して主体的に学ぶきっかけが得られた	共通教育を通して思考力・判断力・表現力が高まった	共通教育を通して、学習の基礎となる知識・技能を得られた	1, 2年次の英語科目を通して、基礎となる知識や英語運用能力が身についた	
文系学部	人文学部	89.1	91.6	92.4	60.5	83.4
	教育学部	65.2	68.7	66.9	52.9	63.4
	経法学部	62.3	71.7	73.5	41.5	62.3
理系学部	理学部	73.1	76.9	75.9	57.4	70.8
	医学部 医学科	63.8	63.8	66.7	42.9	59.3
	医学部 保健学科	72.5	80.9	80.2	65.7	74.8
	工学部	58.6	68.5	72.3	48.8	62.1
	農学部	63.4	75.1	73.3	43.5	63.8
	繊維学部	32.8	40.4	43.7	28.6	36.4

	肯定 70%以上
	肯定 50%以上
	肯定 40%以上

否定的回答の割合（％）

	学部	設問 1	設問 2	設問 3	設問 4	学部別 平均
		他者と協働して主体的に学ぶきっかけが得られた	共通教育を通して思考力・判断力・表現力が高まった	共通教育を通して、学習の基礎となる知識・技能を得られた	1, 2年次の英語科目を通して、基礎となる知識や英語運用能力が身についた	
文系学部	人文学部	10.1	7.6	1.7	9.2	7.2
	教育学部	15.0	11.9	12.4	19.4	14.7
	経法学部	20.8	17.0	1.9	30.1	17.5
理系学部	理学部	11.2	9.2	8.4	18.5	11.8
	医学部 医学科	7.6	8.6	9.5	21.9	11.9
	医学部 保健学科	7.6	0.8	3.1	6.9	4.6
	工学部	19.7	11.3	10.9	28.2	17.5
	農学部	22.3	11.2	10.0	26.7	17.6
	繊維学部	35.3	22.6	21.9	34.5	28.6

	否定 20%以上
	否定 30%以上
	否定 50%以上