

2022年度（4月入学）

# 学生募集要項

大学院総合理工学研究科【農学専攻】  
（修士課程）

〔伊那キャンパス〕

社会人特別選抜

地域共生マネジメントプログラム

※新型コロナウイルス感染症の影響により本要項の記載内容に変更が生じた場合は、  
農学部ホームページ（<https://www.shinshu-u.ac.jp/faculty/agriculture/>）等でお知らせしますので、必ず最新の情報を確認してください。



信州大学  
SHINSHU UNIVERSITY

※インターネット出願のみ

## 入学者受入方針（アドミッション・ポリシー）

### 信州大学大学院

信州大学大学院は、以下のような能力や意欲を備えた人たちを積極的に受け入れます。

- ・幅広い教養と専攻する分野の専門知識を持ち、さらに高度な専門的知識・専門応用能力を修得したい人
- ・知的好奇心が旺盛で、専門的課題や地域社会の抱える課題に主体的に取り組む人
- ・深い知性、論理的な思考力、豊かな人間性を備え、様々な分野でリーダーシップを発揮し、活躍したい人
- ・社会・環境・国際問題に関心をもち、創造力を活かし、グローバルに活躍したい人
- ・職業経験から獲得した知識・技能を高度化、深化させたい人

### 総合理工学研究科

#### 【求める学生像】

総合理工学研究科では、総合理工学研究科の基本理念・教育目標に基づき、次のような能力や意欲を備えた人を積極的に受け入れます。

1. 大学等において能動的に学び、十分な基礎学力と緻密な思考力を身に付けている人
2. 科学・技術の基礎的あるいは応用的研究に高い意欲をもって取り組む人
3. 世界をリードする先進的科学・技術を担う研究者、あるいは複雑・高度な諸課題に専門性を持って貢献できる高度専門職業人を目指す人

#### 【入学者選抜の基本方針】

各専攻の学問分野の特徴に基づき、専門分野の基礎学力や思考力、研究への意欲を適正に評価して入学者選抜試験を実施します。

### 農学専攻

#### 【求める学生像】

農学専攻では、総合理工学研究科および農学専攻の基本理念・教育目標に基づき、次のような意欲を持った学生を求めています。

1. 自然と人が共生する持続的発展可能な社会の創造に貢献できる高度専門職業人を志す人
2. 農学分野の幅広い基礎学力を有する人
3. 生命現象、食と健康、食料生産、持続的農林業、森林と田園環境の保全等に関わる今日的課題の解決のために、先端生命科学、食品生命科学、生物資源科学および環境共生学の各専門分野での研究に高い意欲をもって取り組む人

#### 【入学者選抜の基本方針】

上記の素養を持つ学生を選抜するために、入学者選抜では、志望する分野の基礎学力（求める学生像2）及び研究への意欲（求める学生像1, 3）を口述試験及び出願書類の審査により、総合的に評価します。

# インターネット出願について

信州大学では、インターネットを利用した出願方法を導入しています。  
(本学ホームページ／大学院サイト／入試情報／大学院インターネット出願)  
(<https://www.shinshu-u.ac.jp/grad/admission/01.php>)

インターネット出願登録サイトでは出願登録のほか、受験票の印刷、受験者心得などの案内の連絡も行います。

登録後にアクセスする必要がありますので、ID とパスワードを記録しておいてください。

## ■出願から試験当日までの流れ

### ① 学生募集要項の確認

学生募集要項（PDF）は、本学ホームページからダウンロード・印刷し、よく読んだうえで出願登録を行ってください。

出願にあたっては、指導を希望する教員とあらかじめ研究内容や出願書類等について相談してください。

### ② 出願情報の登録

出願登録サイトへはパソコンやスマートフォン等からアクセスし、画面の指示に従い入力してください。出願期間の1週間前から事前登録が可能です。

### ③ 出願情報の確認

出願登録サイトから出願確認票（本人控え）を印刷し、登録内容に誤りがないことを確認してください。

### ④ 顔写真のアップロード（受験票写真用）

出願登録サイトにスマートフォンやデジタルカメラ等で撮影した顔写真をアップロードしてください。

### ⑤ 入学検定料の支払い

コンビニエンスストア、クレジットカード、銀行ATM（Pay-easyでの支払い）、ネットバンキングのいずれかで支払いが可能です。

### ⑥ 「出願確認票（大学提出用）」の印刷

出願登録サイトから「出願確認票（大学提出用）」を印刷してください。

### ⑦ 出願書類の提出（大学へ郵送）

⑥で印刷した「出願確認票（大学提出用）」とその他募集要項で指定する出願書類を大学へ出願期間内に提出してください。

### ⑧ 「受験票」と「受験者心得」の印刷

「受験番号お知らせメール」を受信後、出願登録サイトから「受験票」を印刷してください。

また、このメールに記載のURLから<受験者心得>にアクセスし、印刷・熟読してください。

「受験者心得」には、試験場への交通案内、当日の集合（入室）時刻、注意事項など受験に必要な情報を記載します。必ず印刷し、試験当日に受験票とともに持参してください。

## 1 年間で修了可能なプログラム開設の背景

科学技術の急速な進展と社会情勢の変化に伴い、社会人のキャリアアップに必要な高度かつ専門的な知識・技術・技能を身に付けるための教育プログラムに対する要望が、近年、急速な高まりを見せています。本研究科では、このような要望に応えるため、新しい学識の習得と課題解決能力の向上を図ることを目的として、各種の研究機関、教育機関、企業等において活躍中の社会人を在職のまま受け入れる道を開いています。選考にあたっては、実務経験に基づく専門知識等を重視し、一般の選抜方法とは異なる特別選抜を実施します。

農学専攻の社会人特別選抜は、本専攻の4つの分野のいずれかに入学して一般学生と同じカリキュラムを履修する方を対象とした社会人特別選抜と、1年間の就学で修士（農学）の学位が取得できる「地域共生マネジメントプログラム」選抜の2つに分けて行います。いずれのプログラムも大学院設置基準に定める教育方法の特例により、入学者の希望に応じて夜間・休日にも授業又は研究指導を受けられるよう配慮します。

社会人プログラムは、一般学生と同じ修業年限2年以上で、所定の科目を修得し、かつ、修士論文の審査に合格した方に修士（農学）の学位を授与します。なお、申請に基づき修学の便宜と授業料の軽減を図る長期履修制度を活用して、計画的な長期在学と履修により、最長4年間の修業年限で計画的に課程を修了することができます。

「地域共生マネジメントプログラム」は、実務経験を有する社会人の方を対象に設置する修業年限1年以上、最長2年間のプログラムで、最短1年で修了することが可能です。所定の科目を修得し、かつ、特定課題研究成果報告書の審査に合格した方に修士（農学）の学位を授与します。

### ○ 地域共生マネジメントプログラムについて

社会人のための新たな教育プログラムとして、地域開発・保全、植物生産、動物生産、森林科学、環境保全、農業工学、生命科学、農芸化学、など広く農学に係わる分野の専門技術者を育成する農学版MO T（マネジメント・オブ・テクノロジー）「地域共生マネジメントプログラム」を編成しました。本プログラムは、企業、地方自治体、公益法人、NPOに所属する職員等、地域のマネジメント及びイノベーションを担う社会人の方を対象にしています。長野県を始めとする地域が抱える地域資源活用や鳥獣害対策、環境保全等を目指すリーダーの育成、マネジメント能力を持った実務専門家の養成を目標として掲げています。

本プログラムに入学した学生は、この募集要項に添付するプログラムに沿って履修することで、1年で修士課程修了に必要な単位を修得できます。さらに、地域や職場等で抱えている諸課題を特定課題研究として、入学時から指導教員の作成指導を受け、課題解決に取り組んでいただきます。特定課題研究成果報告書を含めた審査に合格すれば、1年で修士課程を修了し、修士（農学）の学位を取得することができます。

## 1. 募集人員等

専攻	プログラム	募集人員	標準修業年限
農学専攻	地域共生マネージメントプログラム	若干人	1年

## 2. 出願資格

出願時に各種の教育・研究機関、行政機関及び企業等に職員等として勤務している方で、入学後もその身分を有し、次の各号のいずれかに該当する方とします。

- (1) 大学（修業年限4年以上）を卒業した方又は2022年3月までに卒業見込みの方
- (2) 学校教育法第104条第7項の規定により学士の学位を授与された方又は2022年3月までに授与される見込みの方
- (3) 外国において、学校教育における16年の課程を修了した方又は2022年3月までに修了見込みの方
- (4) 外国の学校が行う通信教育における授業科目を我が国において履修することにより当該外国の学校教育における16年の課程を修了した方又は2022年3月までに修了見込みの方
- (5) 我が国において、外国の大学の課程（その修了者が当該外国の学校教育における16年の課程を修了したとされるものに限る。）を有するものとして当該外国の学校教育制度において位置付けられた教育施設であって、文部科学大臣が別に指定するものの当該課程を修了した方又は2022年3月までに修了見込みの方
- (6) 外国の大学その他の外国の学校（その教育研究活動等の総合的な状況について、当該外国の政府又は関係機関の認証を受けた者による評価を受けたもの又はこれに準ずるものとして文部科学大臣が別に指定するものに限る。）において、修業年限が3年以上である課程を修了すること（当該外国の学校が行う通信教育における授業科目を我が国において履修することにより当該課程を修了すること及び当該外国の学校教育制度において位置付けられた教育施設であって前号の指定を受けたものにおいて課程を修了することを含む。）により、学士の学位に相当する学位を授与された方又は2022年3月までに授与される見込みの方
- (7) 専修学校の専門課程（修業年限が4年以上であることその他の文部科学大臣が定める基準を満たすものに限る。）で文部科学大臣が別に指定するものを文部科学大臣が定める日以後に修了した方又は2022年3月までに修了見込みの方
- (8) 文部科学大臣の指定した者（昭和28年文部省告示第5号）
- (9) 学校教育法第102条第2項の規定により大学院に入学した方であって、本研究科において教育を受けるにふさわしい学力があると認めた方
- (10) 本研究科において、個別の入学資格審査により、大学を卒業した者と同等以上の学力があると認めた方

※ (8) により出願する方は、事前に入試事務室へ提出書類について確認をしてください。

### ※ 地域共生マネージメントプログラムの出願要件

上記の出願資格を有する方のうち、次のいずれかに該当する方で、昼夜間受講が可能な方とします。

- (ア) 大学（修業年限4年以上）卒業後、2年以上（入学時に見込まれる方を含む）の農学（地域開発・保全、植物生産、動物生産、森林科学、環境保全、農業工学、生命科学、農芸化学等）に関わる技術や管理の実務経験を有し、官公庁、地域連携に積極的な企業・団体から推薦された方
- (イ) 高等学校を卒業後6年以上、もしくは短期大学、高等専門学校、専修学校、各種学校等を卒業後4年以上（入学時に見込まれる方を含む）の農学に関わる技術や管理の実務経験を有し、官公庁、地域連携に積極的な企業・団体から推薦された方

### 3. 入学資格審査

「2. 出願資格」の(9)～(10)及び地域共生マネジメントプログラムの出願要件(イ)により出願する方は、あらかじめ次に定める個別の入学資格審査が必要となります。

下表の★印のついた書類は、信州大学農学部ホームページ(入試情報/修士課程入試情報)からダウンロードすることができます。

信州大学農学部ホームページ

(<https://www.shinshu-u.ac.jp/graduate/scienceandtechnology/admission/agriculture.php>)

#### (1) 入学資格審査申請時に提出する書類(★印:所定の様式あり)

	提出書類等	摘要
1	★ 入学資格審査出願調書	<p>所定の様式に必要な事項を記入してください。</p> <p>なお、現在までの学習歴、活動歴、実務経験歴等について具体的に自由形式で記述したものを提出してください。関連する著書、学術論文、学術講演、特許、報告書、証明書等がある場合は証明できる書類のコピーを添付してください。</p>
2	成績証明書及び卒業(又は修了)証明書	<p>最終学歴が高等学校、短期大学、高等専門学校、専修学校、各種学校の卒業又はその他の教育施設の修了である場合は、当該卒業又は修了した短期大学長、学校長又は教育施設長が作成した原本を提出してください。また、大学学部<sup>1</sup>に在学していた経歴のある方は、当該大学在学時の成績証明書(学長又は学部長が作成した原本)を併せて提出してください。いずれも最終学校の学校長が作成し、厳封したものを提出してください。</p> <p>なお、成績証明書の保存期限を過ぎている等で証明書を発行できない場合は、短期大学長、学校長又は教育施設長が作成した「不発行証明書」を提出してください。</p>
3	返信用封筒	<p>市販の封筒〔長形3号(12cm×23.5cm)〕に郵便番号、住所(受信場所)、氏名を明記し、244円分の切手を貼ってください。</p>

#### (2) 入学資格審査申請の受付期間等

2021年9月27日(月)から10月1日(金)まで(締切日の17時まで<sup>2</sup>に必着)

- ① 持参による受付は、8時30分から17時までとします。
- ② 郵送による場合は「簡易書留郵便」により送付してください。角形2号封筒(24cm×33.2cm)を用いて、封筒の表に「大学院入学資格審査申請書類在中」と朱書きしてください。
- ③ 提出先: 信州大学大学院総合理工学研究科【農学専攻】入試事務室

〒399-4598 長野県上伊那郡南箕輪村8304 TEL: 0265-77-1310

#### (3) 提出書類に関する面接等

入学資格審査にあたっては、個別に関係書類の提出を求め、面接を実施する場合があります。

#### (4) 入学資格審査の結果通知

申請された方には2021年10月22日(金)までに郵送します。

### 4. 出願手続

出願にあたっては、指導を希望する教員とあらかじめ研究内容や出願書類等について相談してください。伊那キャンパスの教員が所属する専攻及び分野については、「研究科案内」を参照してください。なお、生命医工学専攻に所属する教員の指導を希望する方は、本選抜には出願できませんので、注意してくださ

い。

外国人留学生の方は、P9の「13.その他」の「(1)安全保障輸出管理について(外国人留学生の方へ)」も併せて確認してください。

(1) 出願期間(書類提出期間)

2021年10月25日(月)から10月29日(金)まで(締切日の17時まで)に必着)

- ① インターネット出願登録サイトへの事前登録及び検定料の支払いは10月18日(月)9時から10月29日(金)17時まで可能です。
- ② インターネット出願登録サイトの登録だけでは出願は完了しません。検定料の支払いと、出願期間内に出願書類を提出することで完了します。

(2) 出願方法等

- ① インターネットによる出願情報の登録(写真アップロードを含む。)
- ② 入学検定料の支払い

検定料:30,000円(※入学検定料の他に、別途必要な支払手数料は志願者負担となります。)

支払期間:2021年10月18日(月)9時~2021年10月29日(金)17時

支払方法:コンビニエンスストア, 銀行ATM(Pay-easyでの支払い), ネットバンキング, クレジットカード(VISA, MasterCard, JCB, AMERICAN EXPRESS, Diners Club)のいずれかで支払いが可能です(詳細は出願登録ページをご覧ください)。

(注)・銀行窓口での支払はできません。

- ・コンビニエンスストアに設置されているATMでの支払はできません。
- ・コンビニエンスストアでの支払いは現金のみです。電子マネーやクレジットカードは利用できません。

③ 出願書類の提出

持参による受付は、8時30分から17時までとします。

郵送による場合は、市販の角形2号封筒(24cm×33.2cm)にインターネット出願登録サイトから印刷した宛名ラベルを貼り、簡易書留速達郵便で郵送してください。

(3) 出願書類等

入学志願者は、次の書類等を取り揃えて出願期間(書類提出期間)内に提出してください。

- ① インターネット出願登録後、申込み確認ページから印刷する書類  
※印字されている内容に誤りがないか、必ず確認してください。

出願書類等	摘要
出願確認票(大学提出用)	A4サイズ用紙(両面無地(白)のコピー用紙)に印刷してください。
宛名ラベル	印刷したものを市販の角形2号封筒(24cm×33.2cm)に貼り付け、出願書類を入れてください。 ※持参により手続する方は不要です。

② 出願登録サイトでアップロードが必要なもの（提出不要）

写真	インターネット出願登録後、登録完了メールに記載されているリンク先から、志願者本人の写真（出願3ヶ月以内に撮影した上半身、無帽、正面向き、背景無しのもの）のアップロードを行ってください。
----	--

③ 志願者が準備する書類等

出願書類等	摘 要
成績証明書	出身大学等の学長又は学部長（大学以外は出身学校長）が作成し、厳封したものを提出してください。 ※ 信州大学農学部を卒業した方及び卒業見込みの方は不要です。 ※ 入学資格審査を受けた方は不要です。
卒業（見込）証明書 又は 修了（見込）証明書	出身大学等の学長又は学部長（大学以外は出身学校長）が作成したものを提出してください。 ※ 信州大学農学部を卒業した方及び卒業見込みの方は不要です。 ※ 入学資格審査を受けた方は不要です。
その他	（ア）日本国籍を有しない方は、パスポートの顔写真のページ（国籍が明記されているページを含む。）のコピーを提出してください。また、日本国内から出願される方は、併せて最新在留資格・期間の証印添付のページのコピーも提出してください。 （イ）「2. 出願資格」の（2）により出願する方で、学士の学位を授与された方は学士の学位授与証明書（大学改革支援・学位授与機構（旧大学評価・学位授与機構を含む）が発行したもの）を、学士の学位を授与される見込みの方は、学士の学位授与申請予定証明書（在籍学校長が発行したもの）又は学位授与申請受理証明書（大学改革支援・学位授与機構が発行したもの）を添付してください。

④ 本学のホームページから印刷して準備する書類

(<https://www.shinshu-u.ac.jp/graduate/scienceandtechnology/admission/agriculture.php>)

出願書類等	摘 要
業務業績報告書	所定の様式を用い、在職中の業務業績内容もしくは実務経験の概要をA4用紙1ページ程度で作成したものを提出してください。上記の他に、学术论文、技術報告、特許・実用新案等がある場合には、その業績を表す文書等のコピーを提出してください。
就学推薦書	所定の様式を用い、勤務先の所属長等が作成したものを提出してください。
研究志望概要	所定の様式を用い、指導を希望する教員と相談の上、大学院における研究志望理由と研究計画を、実務経験との関連も併せて記述してください。また、指導を希望する教員の確認印を所定欄に押印してもらってください。確認印がない場合は、出願を受理できません。



(4) 出願書類提出先

信州大学大学院総合理工学研究科【農学専攻】入試事務室  
〒399-4598 長野県上伊那郡南箕輪村 8304 TEL 0265-77-1310

(5) 出願に際しての注意事項

- ① 出願書類等に不備があるものは、受理しません。
- ② インターネット出願登録サイトで入力する『希望指導教員名』欄は、以下のように入力してください。

**指導を希望する教員と出願前に必ず連絡をとり**、希望研究分野の適合性等について十分な打ち合わせをしたうえで、希望指導教員名を入力してください。

- ③ 研究科所定の様式に記入の際は、パソコンを使用しても構いません。  
ただし、自筆での記入を指定された欄は、必ず手書きで記入してください。
- ④ 出願手続後の書類の変更は認めません。
- ⑤ 受理した出願書類は、どのような理由があってもお返しできません。
- ⑥ 納入済みの検定料は、出願書類を受理した後はお返しできません。

なお、検定料を誤って二重に振り込んだ場合又は振り込んだが本学に出願しなかった（出願書類等を提出しなかった又は出願が受理されなかった）場合は、本人の請求により納入された検定料（二重に振り込んだ場合は重複して納入された分）の返還が可能です。返還手続については、本学のホームページ（入試情報ポータル／入学検定料返還手続）をご覧ください。

([https://www.shinshu-u.ac.jp/ad\\_portal/return/index.html](https://www.shinshu-u.ac.jp/ad_portal/return/index.html))

- ⑦ 出願書類に虚偽の記載があった場合は、入学許可を取り消します。
- ⑧ 出願後、「本人受信場所（現住所）」に変更があった場合は、直ちに「(4)出願書類提出先」に届け出てください。
- ⑨ 官公庁、会社等に在職している方については、在職が就学の支障とないかどうかを審査のうえ、入学を許可します。

(6) 受験票の発行

受験番号確定後、インターネット出願登録サイトからダウンロードできます。システム上で登録された電子メールアドレスへ受験番号お知らせメールを送信しますので、必ず確認のうえ印刷してください。

なお、印刷した**受験票は、試験当日に必ず持参**してください。

※受験番号お知らせメールに記載のURLから<受験者心得>にアクセスし、注意事項を印刷・熟読のうえ、試験当日に必ず持参してください。

※受験番号お知らせメールが試験日の1週間前になっても届かない場合は、速やかに農学部入試事務室に問い合わせください。

## 5. 入学者選抜方法及び期日

(1) 選抜方法

出願書類の審査及び口述試験の結果を総合して判定します。

## (2) 選抜期日及び時刻

期 日	集合時刻	試験科目	開始時刻
2021年11月22日(月)	12時45分	口述試験	13時00分

※受験の際は、受験票を必ず持参してください。

## (3) 口述試験の内容

内 容	入学後の研究計画に関するプレゼンテーションと質疑応答を行います。質疑応答には、業務業績報告書及び研究志望概要などに関する質問も含まれます。
試験時間	プレゼンテーションの時間は10分、その後の研究志望概要に関する質疑応答の時間は10分、計20分です。
プレゼンテーションの方法	パソコンとプロジェクターを用いてプレゼンテーションを行ってください。プロジェクターは大学で用意します。パソコンは持参してください。
評価基準	研究課題及び計画の内容、専門分野に関する知識、研究に対する意欲、探究心

## 6. 試験場

信州大学農学部（大学院総合理工学研究科【農学専攻】）

〒399-4598 長野県上伊那郡南箕輪村 8304

交通 ① 中央道高速バス（新宿，名古屋，長野発等）

「中央道伊那インター」又は「伊那インター前」下車 徒歩12-15分。

② JR飯田線伊那市駅下車，伊那バスターミナル（停留所名「伊那営業所」）から西箕輪線乗車(17分)，「大学入口」下車 徒歩5分。

路線バスは本数が少ないので注意してください。

伊那バスホームページ <https://www.ibgr.jp/>

## 7. 合格者の発表

2021年12月1日(水) 10時

信州大学農学部構内公用掲示板に合格者の受験番号を掲示するとともに、同日付けで本人あてに合否を文書で発送します。

なお、電話や電子メール等による合否の問い合わせには、応じられません。

## 8. 入学確約書の提出

選抜試験の合格者は、2021年12月14日(火)までに、「入学確約書」を提出してください。「入学確約書」を提出しない方は、本研究科に入学の意志がないものとして扱います。

## 9. 入学手続及び納付金

合格者は、入学手続期間内に入学料を納入するとともに総合理工学研究科【農学専攻】入試事務室へ必要な書類を提出してください。

### (1) 入学手続期間

2022年3月1日(火)から3月7日(月)まで(締切日の17時までに必着)

※ 入学手続の受付時間は、8時30分から17時までとします。

(2) 入学手続場所

信州大学大学院総合理工学研究科【農学専攻】入試事務室  
〒399-4598 長野県上伊那郡南箕輪村 8304 TEL(0265)77-1310

(3) 納付金の納入等

① 納付金（入学料・授業料）の額

入学料 282,000 円

授業料 (前・後期) 各 267,900 円 [年額 535,800 円]

(注) 金額は 2021 年 4 月現在の額です。入学時及び在学中に入学料・授業料が改定された場合には、改定時から新入学料・新授業料が適用されます。納付金の額及び納付の方法については、入学手続書類送付時に通知します。

② 既納の入学料は、どのような理由があってもお返しできません。

③ 入学料・授業料の納入が著しく困難な方には、免除制度、徴収猶予制度及び月割分納制度（授業料のみ）があります。希望される方は、入学手続書類送付時に同封される入学料免除、授業料免除等に関する書類をよく読んで願い出てください。

(4) 入学手続にあたっての注意事項

① 入学手続書類を受領したら、期間内になるべく早く入学手続を行ってください。

② 入学手続締切日までに入学手続を完了しない場合は、本学への入学を辞退したものと取り扱います。

③ 合格者が本学の定める入学資格を満たさなかった場合は、入学できません。

(5) 在留資格について

入学した時点において在留資格が「留学」以外の方は、特別な事情がない限り、入学後すみやかに在留資格を「留学」に変更してください。

## 10. 大学院設置基準に定める教育方法の特例による教育について

大学院設置基準では「大学院の課程においては、教育上特別の配慮が必要と認められる場合には、夜間その他特定の時間または時期において授業又は研究指導を行う等の適当な方法により教育を行うことができる。」旨規定されており、社会人の就学に配慮がなされています。

そのため、本専攻の社会人プログラムでは、大学院での履修を希望する社会人に対し大学院設置基準に定める教育方法の特例による教育を実施します。

## 11. 障害等のある方の事前相談

この募集要項により本研究科に入学を志願する方で、障害等（別表参照）のために、受験上及び修学上の配慮を必要とする方は、希望指導教員の確認を得て事前相談申込書を提出してください。なお、障害等の内容がわかる書類（障害者手帳の写し、医師の診断書等）を提出していただく場合もあります。

重度の障害等のある方は、できる限り早い時期に相談してください。

事前相談がない場合には、入学後の配慮がすぐに行えない場合がありますので、修学上配慮が必要な方は必ず事前相談を行ってください。

詳しくは、本学ホームページ（入試情報ポータル／障害等のある方の事前相談）をご覧ください。（[https://www.shinshu-u.ac.jp/ad\\_portal/consultation/index.html](https://www.shinshu-u.ac.jp/ad_portal/consultation/index.html)）

※ 事前相談申込書は、本学のホームページ（入試情報ポータル／障害等のある方の事前相談）からダウンロードいただけます。

※ 日常生活においてごく普通に使用されている補聴器、松葉杖、車椅子等を使用して受験

する場合も、試験場設定等において何らかの調整が必要となる場合がありますので、事前に相談してください。

事前相談は、障害等のある志願者との対話を通して、本学の現状において社会的障壁となり得る部分について検討し、受験及び修学にあたってより良い方法やあり方を実現するためのものです。障害等を理由に、受験や修学が制限されることはありません。

<別表>

区分	障害の程度
視覚障害	良い方の目の矯正視力が 0.15 以下のもの、両眼による視野について強度視野障害のあるもの、その他視覚に関する配慮を必要とするもの
聴覚障害	両耳の聴力レベルがおおむね 60 デシベル以上のもののうち、補聴器等の使用によっても通常の話声を解することが不可能又は著しく困難な程度のもの
肢体不自由	1. 肢体不自由の状態が補装具の使用によっても歩行、筆記等日常生活における基本的な動作が不可能又は困難な程度のもの 2. 肢体不自由の状態が前号に掲げる程度に達しないもののうち、常時の医学的観察指導を必要とする程度のもの
発達障害	自閉スペクトラム症（自閉性障害・アスペルガー障害・広汎性発達障害）、限局性学習症（学習障害）、注意欠如多動症（注意欠陥多動性障害）のため配慮を必要とするもの
病弱	1. 慢性の呼吸器疾患、腎臓疾患及び神経疾患、悪性新生物その他の疾患の状態が継続して医療又は生活規制を必要とする程度のもの 2. 身体虚弱の状態が継続して生活規制を必要とする程度のもの
その他	上記以外で、受験上及び修学上配慮を必要とする程度のもの

(1) 提出期限 2021 年 10 月 11 日(月)まで

(2) 提出先

信州大学大学院総合理工学研究科【農学専攻】入試事務室

〒399-4598 長野県上伊那郡南箕輪村 8304 TEL(0265)77-1310

(3) 提出期限後の不慮の事故等による場合の配慮

提出期限後に不慮の事故等により配慮が必要となった場合は、その際にご相談ください。

## 12. 修了の認定及び学位の授与

所定科目から 30 単位以上を修得し、かつ、特定課題研究成果報告書の審査及び最終試験に合格した方に、修士（農学）の学位が授与されます。

特定課題研究とは、職務に従事した際の実績を踏まえ、その際に見いだされた課題や問題点を解明・考察して新たな論点を加えた研究を指します。就学中に得られた技術開発成果や調査結果を報告書としてまとめいただきます。

## 13. その他

(1) 安全保障輸出管理について（外国人留学生の方へ）

信州大学では、「外国為替及び外国貿易法」に基づき、「国立大学法人信州大学 安全保障輸出管理規程」を定めて、貨物の輸出、技術の提供、人材交流の観点から外国人留学生の受入れに際し、厳格な審査を行っています。外国人留学生の方は、本学に出願する前に、希望する指導教員と十分な打合せを行い、以下の事柄についてあらかじめご了解ください。

・規制されている事項に該当する場合、入学後、希望する教育が受けられない場合や研究活動に制限がか

かる場合があります。

- ・法律の改正などで規制の強化が行われると、それまでの研究が継続できなくなる場合があります。

【参考】「国立大学法人信州大学安全保障輸出管理規程」

<https://www.shinshu-u.ac.jp/guidance/regulations/act/frame/frame110000169.htm>

(2) 入学試験に関して不明な点がある場合は、総合理工学研究科【農学専攻】入試事務室へお問い合わせください。

総合理工学研究科は、下記の専攻から構成されています。

専攻名	お問合せ先
理学専攻	〒390-8621 松本市旭 3-1-1 信州大学理学部内 信州大学大学院総合理工学研究科入試事務室 TEL：0263-37-2458
工学専攻	〒380-8553 長野市若里 4-17-1 信州大学工学部内 信州大学大学院総合理工学研究科入試事務室 TEL：026-269-5056
繊維学専攻	〒386-8567 上田市常田 3-15-1 信州大学繊維学部内 信州大学大学院総合理工学研究科入試事務室 TEL：0268-21-5304
農学専攻	〒399-4598 長野県上伊那郡南箕輪村 8304 信州大学農学部内 信州大学大学院総合理工学研究科入試事務室 TEL：0265-77-1310
生命医工学専攻	〒390-8621 松本市旭 3-1-1 信州大学学務部学務課内 信州大学大学院総合理工学研究科入試事務室 TEL：0263-37-2863

※ この募集要項は、農学専攻について記載しています。

他の専攻については、表中の「お問合せ先」にお問い合わせください。

#### 《個人情報利用について》


信州大学における入学者選抜を通して取得した個人情報については、入学者選抜のほか次の目的のために利用します。

- (1) 入学手続
- (2) 学籍管理
- (3) 学習指導
- (4) 学生支援関係業務
- (5) 安全保障輸出管理手続（外国人留学生の方）
- (6) 入学者選抜方法及び大学教育改善のための調査・研究

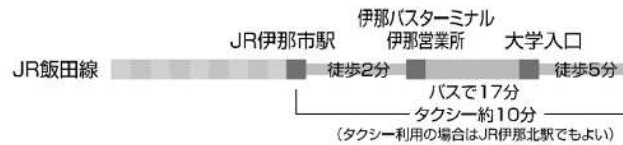
なお、調査・研究及び結果の発表に際しては、個人が特定できないように処理します。

## 交通のご案内

### ■ 高速バス利用



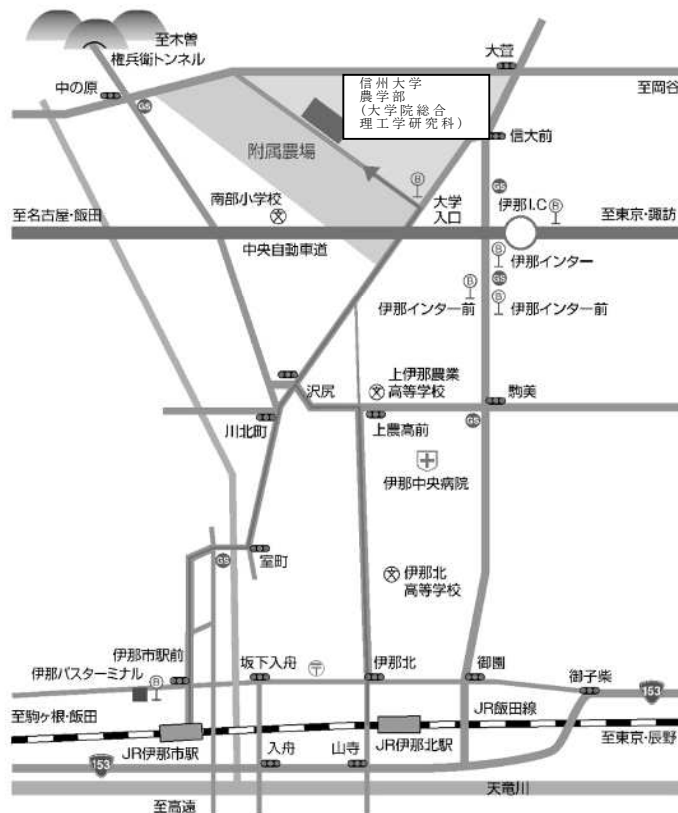
### ■ JR利用



### ■ 木曾より タクシー利用



信州大学農学部（大学院総合理工学研究科）



### 問合せ先

信州大学大学院総合理工学研究科【農学専攻】入試事務室

〒399-4598 長野県上伊那郡南箕輪村 8304

TEL 0265-77-1310 FAX 0265-77-1313

ホームページアドレス <https://www.shinshu-u.ac.jp/faculty/agriculture/>

発行 2021年9月 編集 信州大学大学院総合理工学研究科【農学専攻】入試事務室