信州大学長野（教育）キャンパス　月別エネルギー使用量集計表　目次

電気使用量	
集計対象	ページ数
長野（教育）キャンパス全体	2
北西校舎	3
泉会館	4
実習農場	5
その他（中校舎、東校舎、北校舎等）	6

灯油使用量	
集計対象	ページ数
長野（教育）キャンパス全体	12

都市ガス使用量	
集計対象	ページ数
長野（教育）キャンパス全体	7
一般ガス（泉会館）	8
一般ガス（その他）	9
空調用ガス（泉会館）	10
空調用ガス（その他）	11

信州大学長野（教育）キャンパス　月別電気使用量集計表

（2024年度　電気使用量）

単位：kWh

	4月	5月	6月	7月	8月	9月	10月	11月	12月	1月	2月	3月	合計
北西校舎	3,214	2,275	2,285	2,475	2,764	1,970	1,957	3,236	4,974	5,048	4,856	4,080	39,134
泉会館	561	631	652	1,046	569	618	664	666	786	685	477	552	7,907
実習農場	38	56	52	69	60	51	46	29	28	27	22	25	503
その他	66,100	60,429	66,306	86,020	76,404	64,041	64,405	75,764	96,472	103,136	81,184	70,886	911,147
合計	69,913	63,391	69,295	89,610	79,797	66,680	67,072	79,695	102,260	108,896	86,539	75,543	958,691

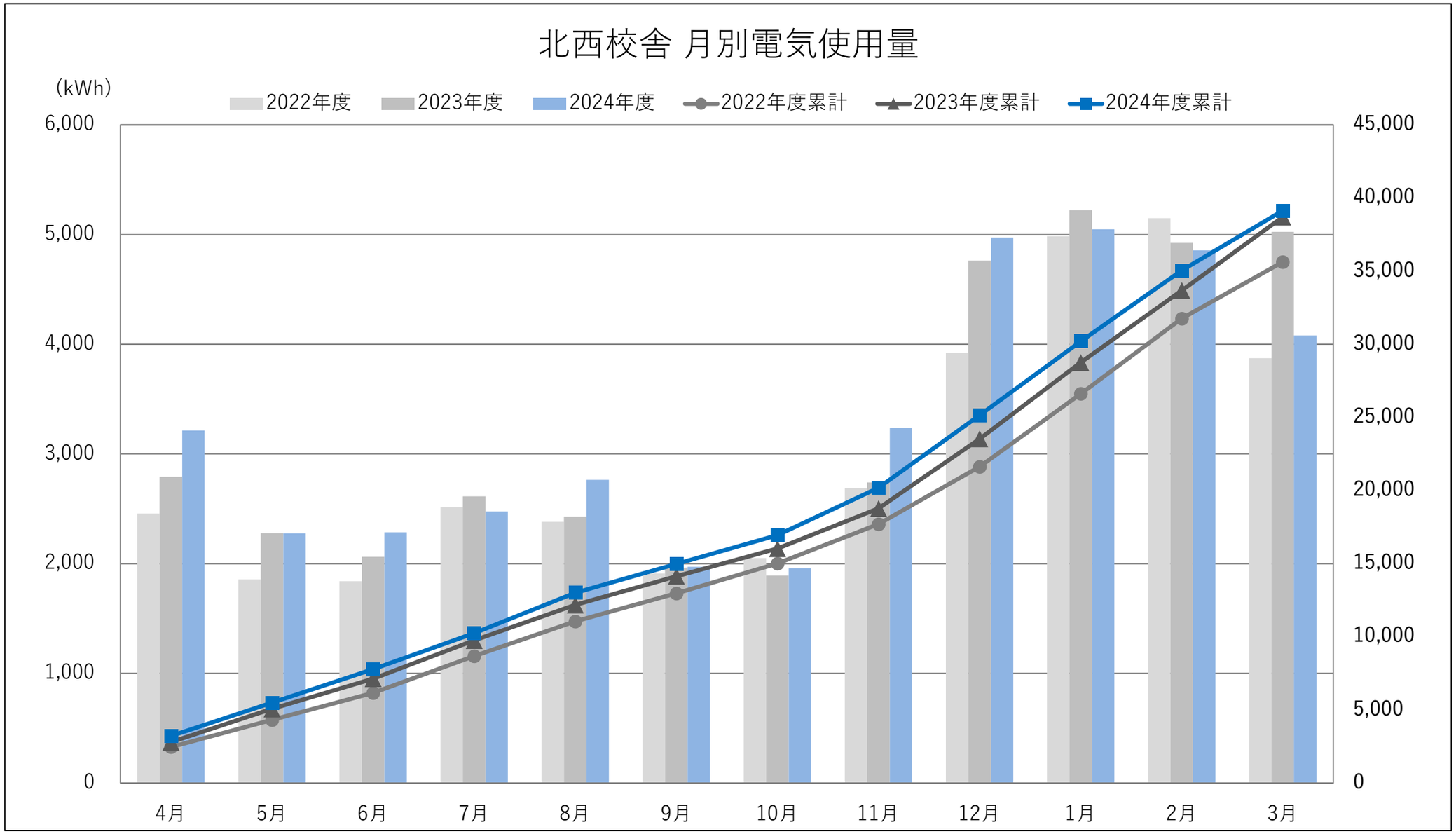
北西校舎 月別電気使用量
(kWh)
2022年度
2023年度
2024年度
2022年度累計
2023年度累計
2024年度累計
6,000
5,000
4,000
3,000
2,000
1,000
0
45,000
40,000
35,000
30,000
25,000
20,000
15,000
10,000
5,000
0
4月
5月
6月
7月
8月
9月
10月
11月
12月
1月
2月
3月

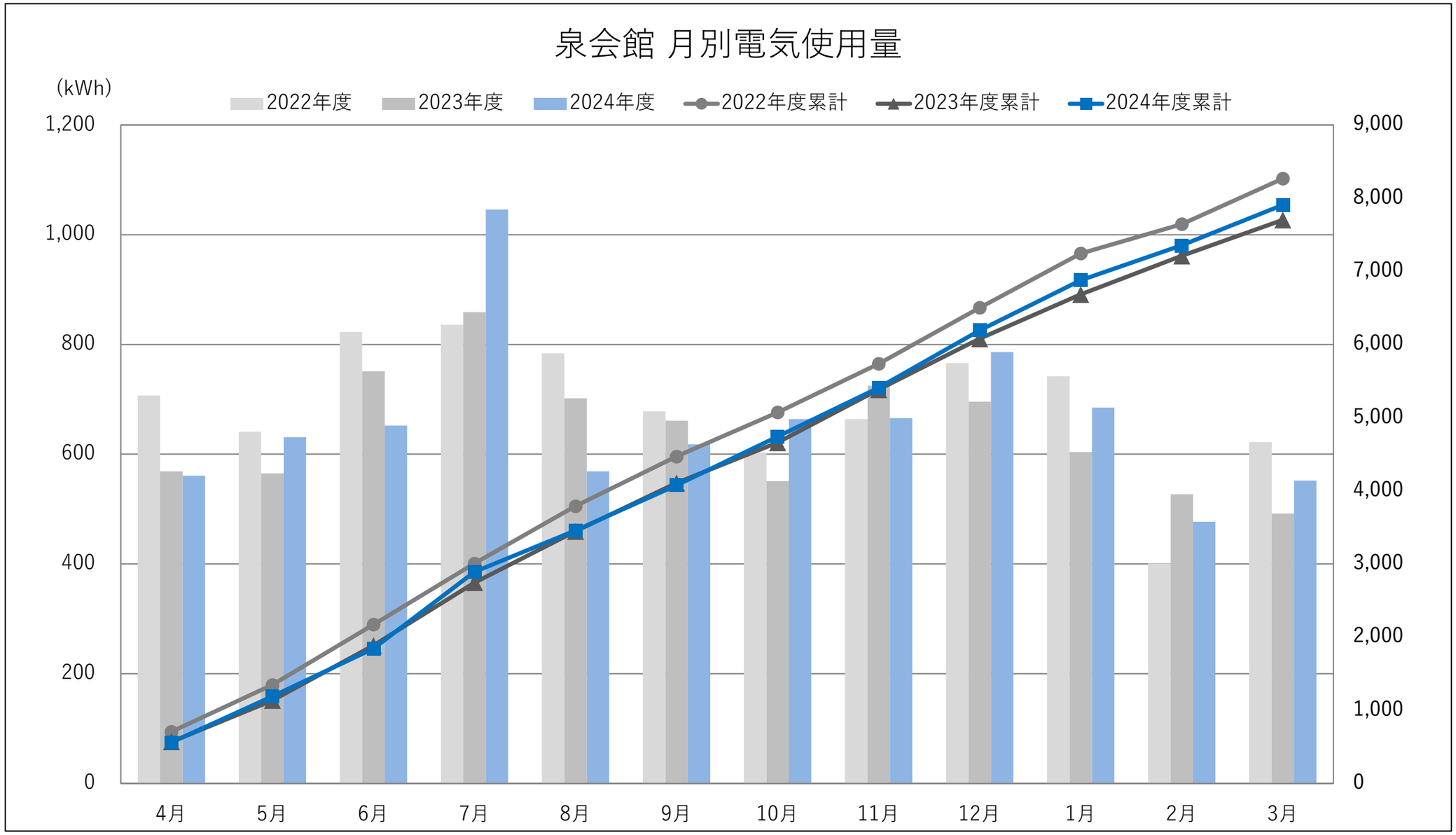
泉会館 月別電気使用量
(kWh)
2022年度
2023年度
2024年度
2022年度累計
2023年度累計
2024年度累計
1,200
1,000
800
600
400
200
0
9,000
8,000
7,000
6,000
5,000
4,000
3,000
2,000
1,000
0
4月
5月
6月
7月
8月
9月
10月
11月
12月
1月
2月
3月

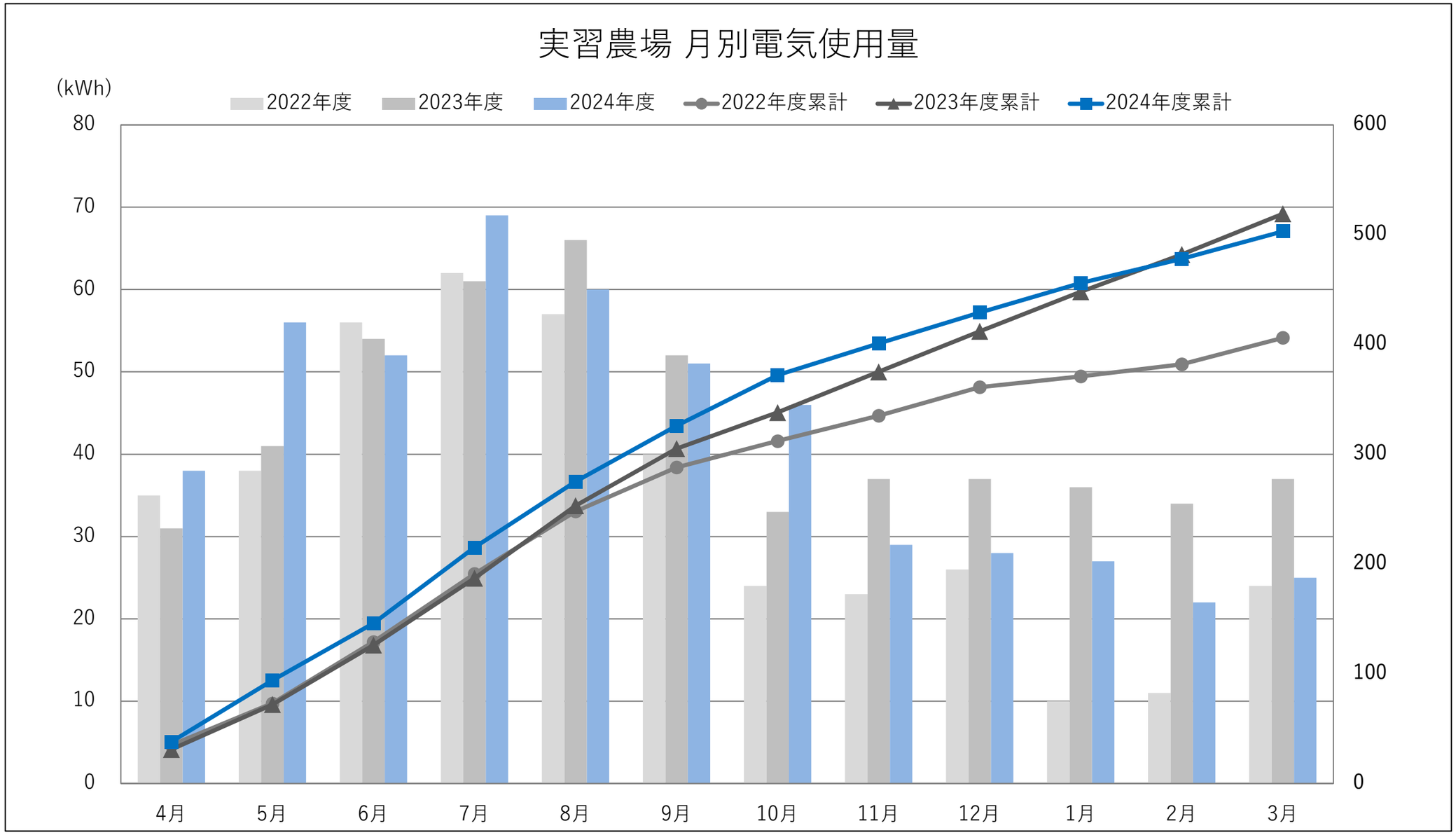
実習農場 月別電気使用量
(kWh)
2022年度
2023年度
2024年度
2022年度累計
2023年度累計
2024年度累計
80
70
60
50
40
30
20
10
0
600
500
400
300
200
100
0
4月
5月
6月
7月
8月
9月
10月
11月
12月
1月
2月
3月

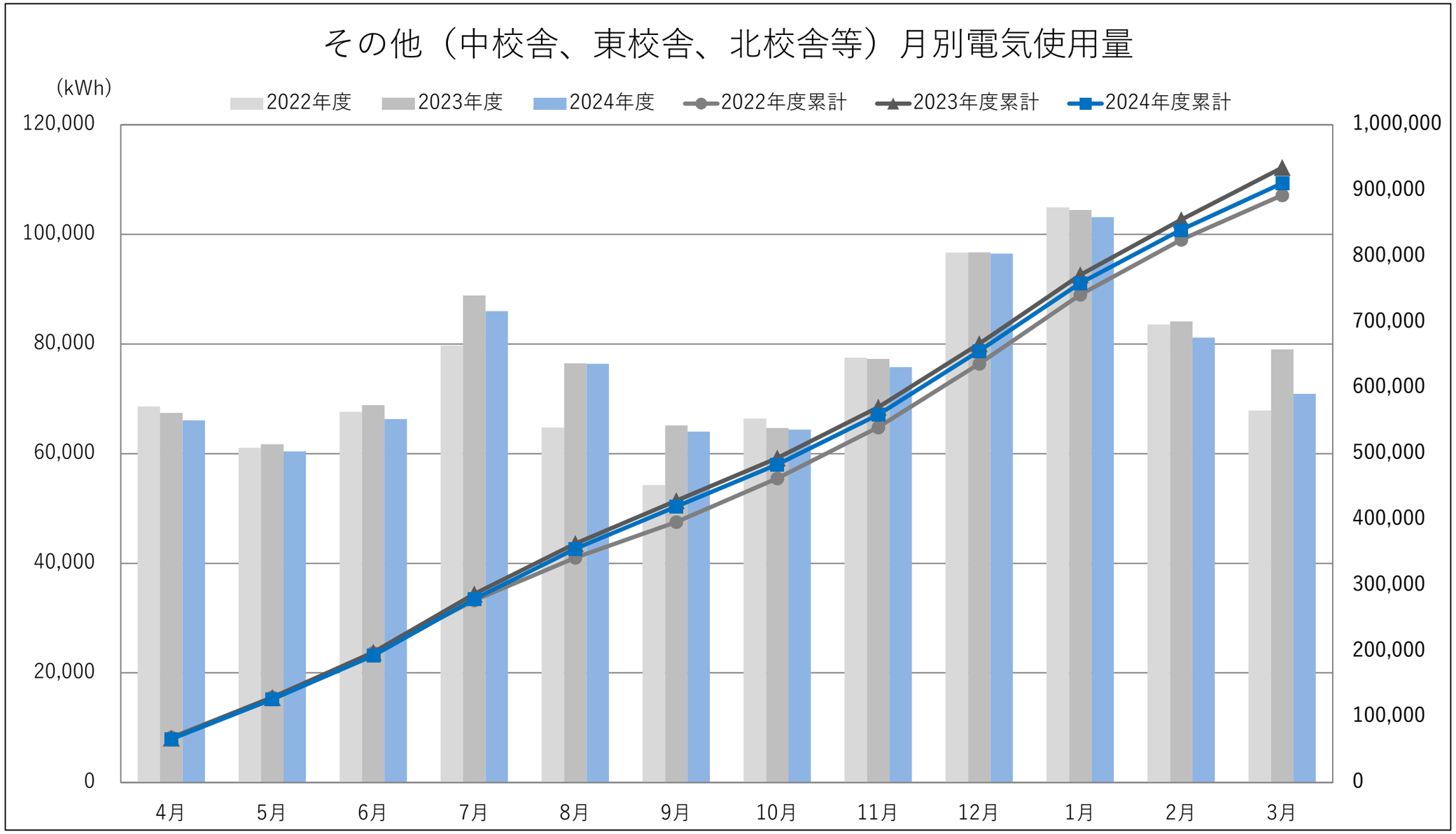
その他（中校舎、東校舎、北校舎等）月別電気使用量
(kWh)
2022年度
2023年度
2024年度
2022年度累計
2023年度累計
2024年度累計
120,000
100,000
80,000
60,000
40,000
20,000
0
1,000,000
900,000
800,000
700,000
600,000
500,000
400,000
300,000
200,000
100,000
0
4月
5月
6月
7月
8月
9月
10月
11月
12月
1月
2月
3月

信州大学長野（教育）キャンパス　月別都市ガス使用量集計表

（2024年度　都市ガス使用量）　　単位：㎥

	4月	5月	6月	7月	8月	9月	10月	11月	12月	1月	2月	3月	合計
一般ガス（泉会館）	567	506	391	532	150	54	531	525	583	587	133	63	4,622
一般ガス（その他）	425	72	14	43	59	2	29	887	2,482	2,707	1,466	1,090	9,276
空調用ガス（泉会館）	46	3	119	240	171	62	24	145	264	388	179	122	1,763
空調用ガス（その他）	1,403	277	1,467	4,360	3,988	2,585	597	3,226	5,870	6,458	4,290	3,320	37,841
合計	2,441	858	1,991	5,175	4,368	2,703	1,181	4,783	9,199	10,140	6,068	4,595	53,502

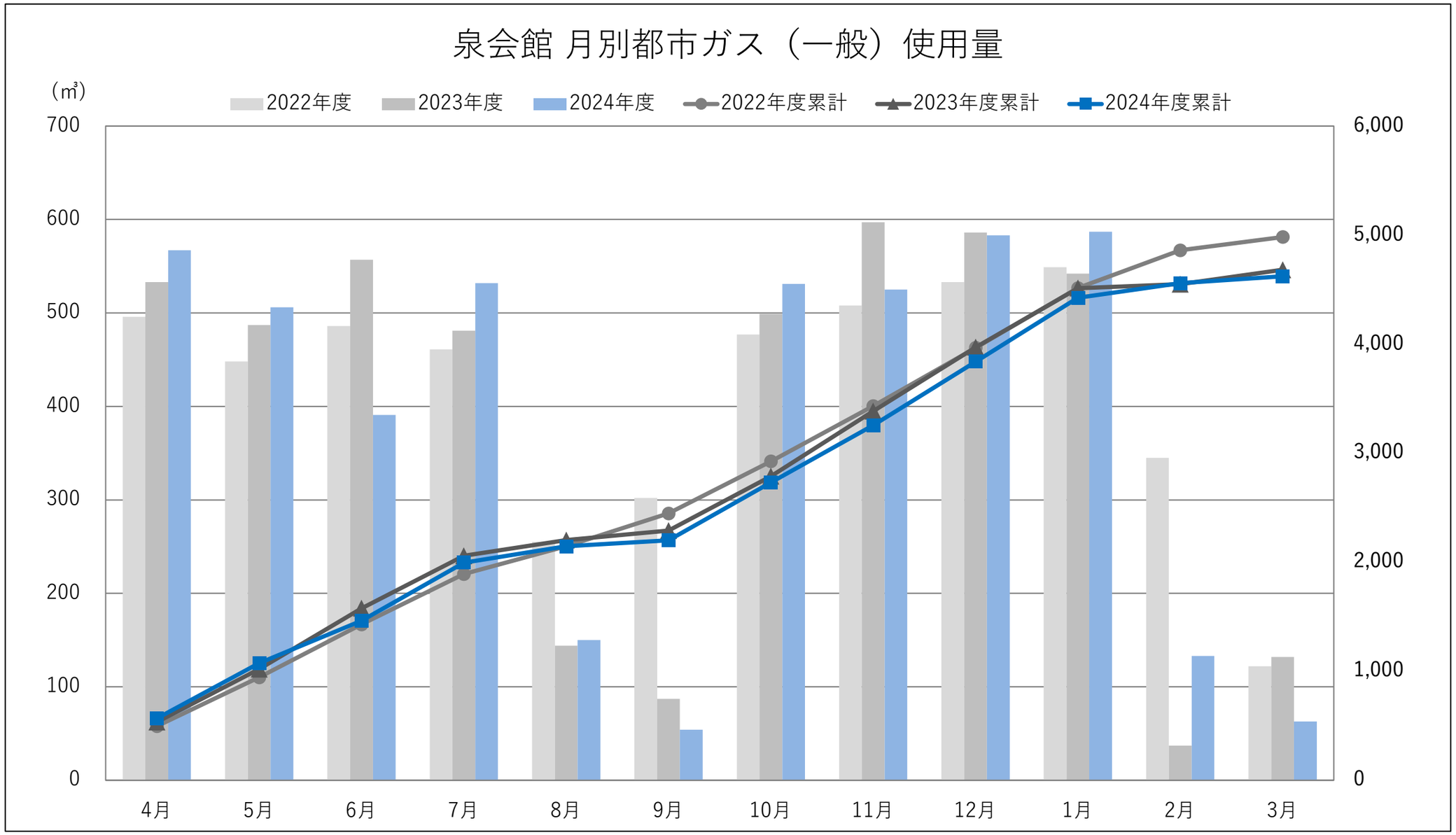
泉会館 月別都市ガス（一般）使用量
（㎥）
2022年度
2023年度
2024年度
2022年度累計
2023年度累計
2024年度累計
700
600
500
400
300
200
100
0
6,000
5,000
4,000
3,000
2,000
1,000
0
4月
5月
6月
7月
8月
9月
10月
11月
12月
1月
2月
3月

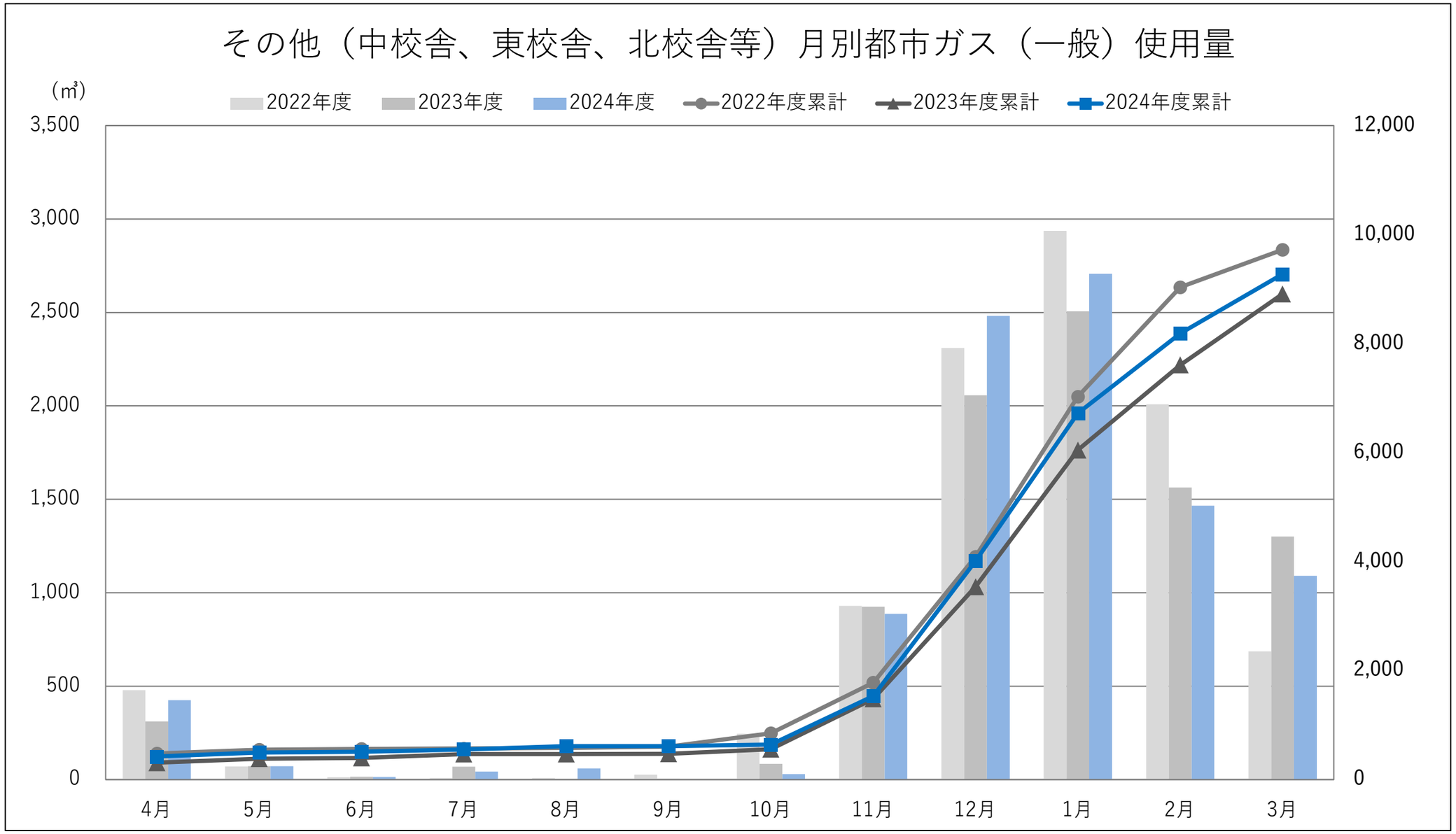
その他（中校舎、東校舎、北校舎等）月別都市ガス（一般）使用量
（㎥）
2022年度
2023年度
2024年度
2022年度累計
2023年度累計
2024年度累計
3,500
3,000
2,500
2,000
1,500
1,000
500
0
12,000
10,000
8,000
6,000
4,000
2,000
0
4月
5月
6月
7月
8月
9月
10月
11月
12月
1月
2月
3月

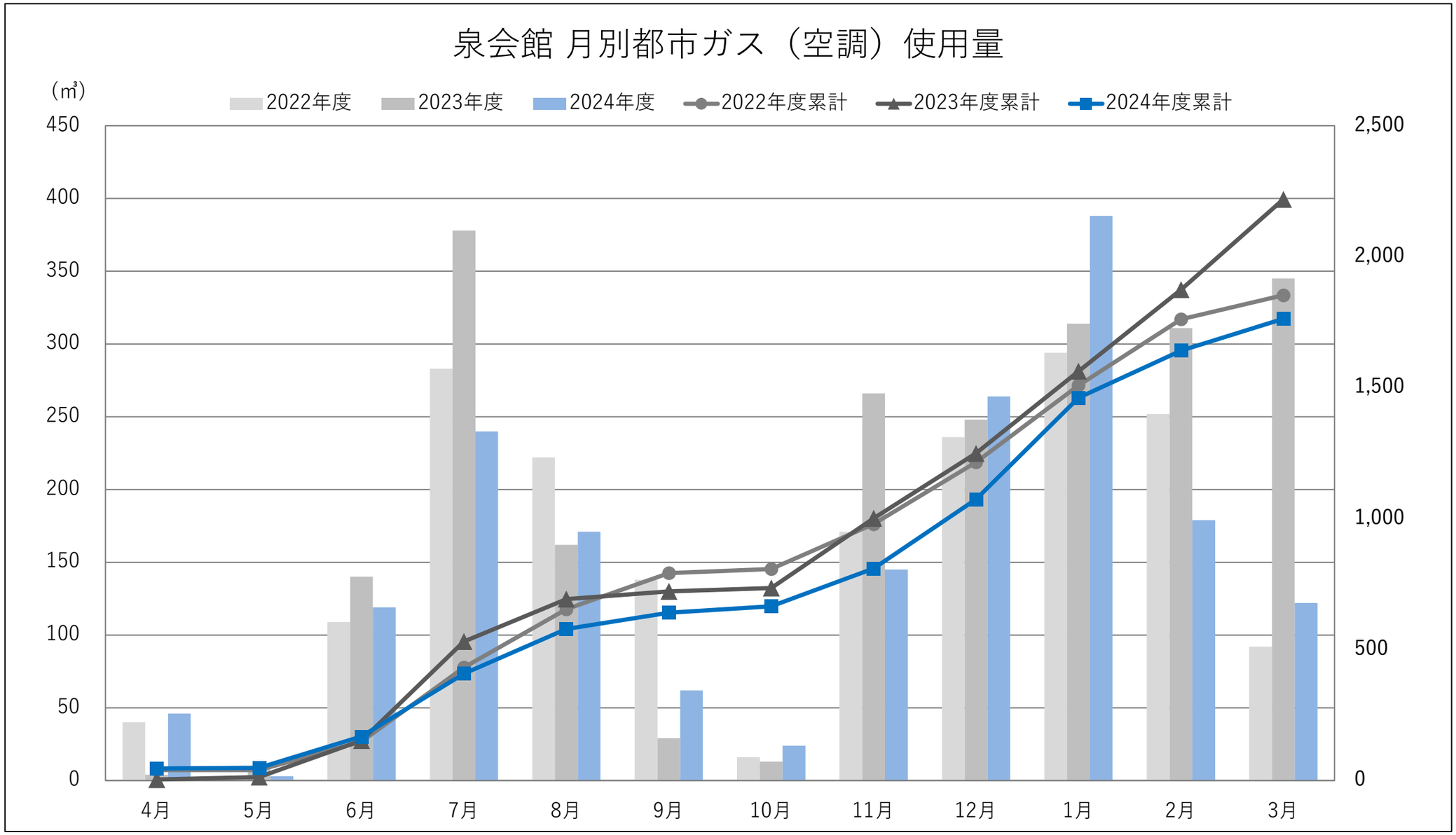
泉会館 月別都市ガス（空調）使用量
（㎥）
2022年度
2023年度
2024年度
2022年度累計
2023年度累計
2024年度累計
450
400
350
300
250
200
150
100
50
0
2,500
2,000
1,500
1,000
500
0
4月
5月
6月
7月
8月
9月
10月
11月
12月
1月
2月
3月

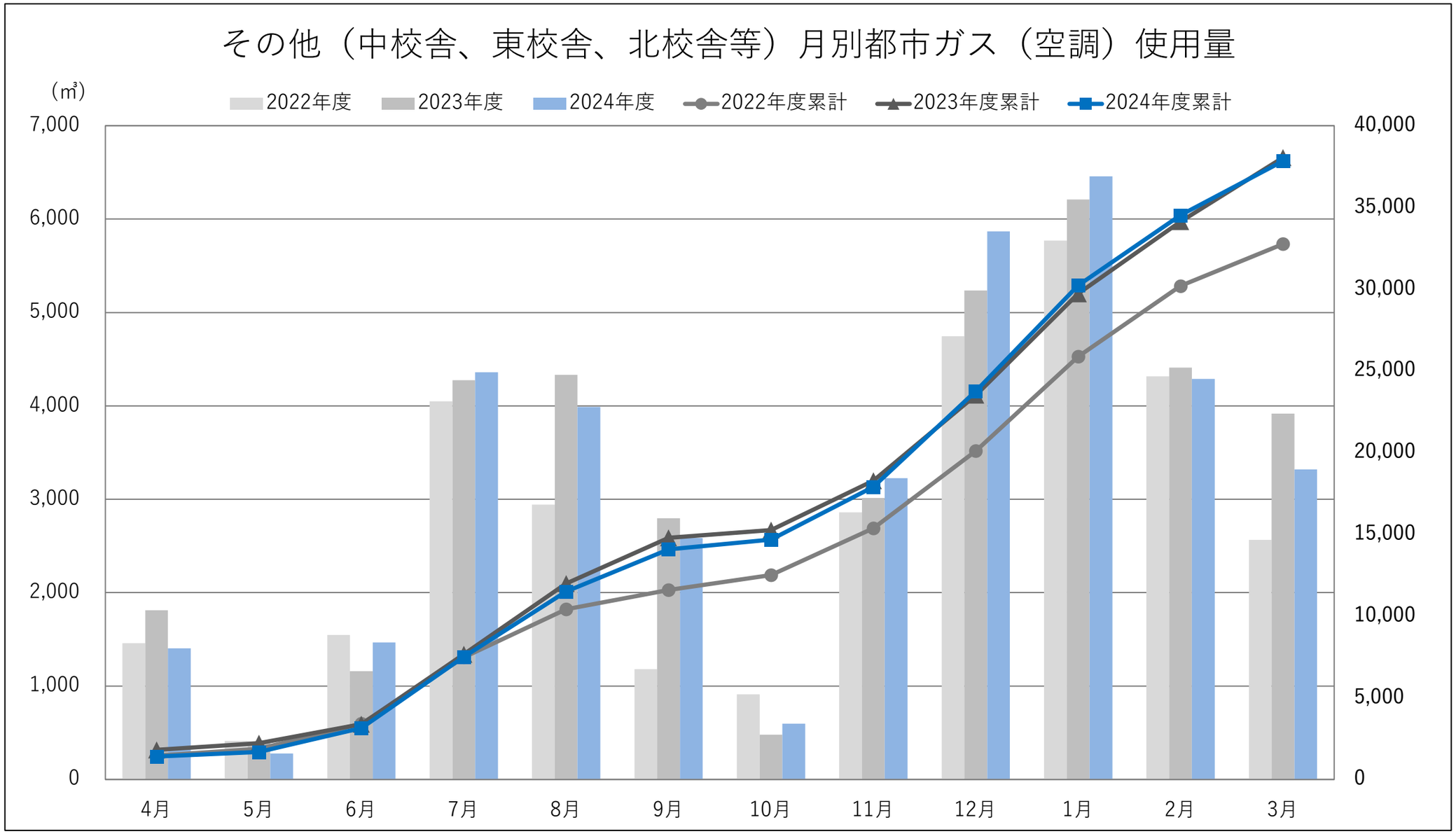
その他（中校舎、東校舎、北校舎等）月別都市ガス（空調）使用量
（㎥）
2022年度
2023年度
2024年度
2022年度累計
2023年度累計
2024年度累計
7,000
6,000
5,000
4,000
3,000
2,000
1,000
0
40,000
35,000
30,000
25,000
20,000
15,000
10,000
5,000
0
4月
5月
6月
7月
8月
9月
10月
11月
12月
1月
2月
3月

信州大学長野（教育）キャンパス　月別灯油購入量集計表

（2024年度　灯油購入量）　※入学試験等実施時の暖房用として、試験会場にて使用しています。　　単位：L
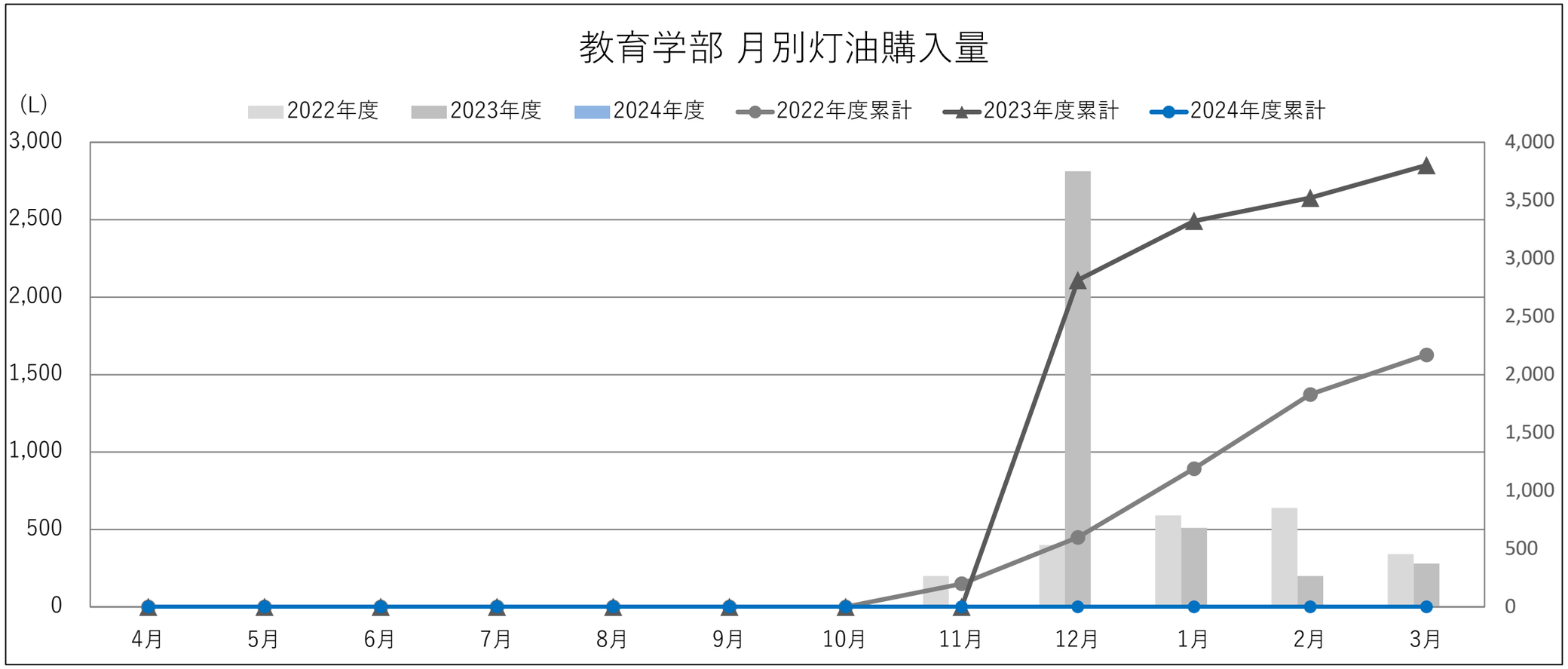
	4月	5月	6月	7月	8月	9月	10月	11月	12月	1月	2月	3月	合計
教育学部	0	0	0	0	0	0	0	0	0	0	0	0	0
合計	0	0	0	0	0	0	0	0	0	0	0	0	0