



第 15 期 事 業 年 度
(平 成 30 年 度)

附 属 明 細 書

国立大学法人 信 州 大 学

附 属 明 細 書 目 次

附 属 明 細 書 様 式		頁	備 考
(1)	固定資産の取得及び処分、減価償却費並びに減損損失の明細	1	
(2)	たな卸資産の明細	2	
(3)	無償使用国有財産の明細	3	
(4)	P F I の明細	3	
(5) -1	有価証券の明細（流動資産）	4	
(5) -2	有価証券の明細（投資その他の資産）	4	
(6)	出資金の明細	5	
(7)	長期貸付金の明細	5	
(8)	長期借入金の明細	6	
(9)	国立大学法人等債の明細	6	
(10) -1	引当金の明細	7	
(10) -2	貸付金等に対する貸倒引当金の明細	7	
(10) -3	退職給付引当金の明細	7	
(11)	資産除去債務の明細	8	
(12)	保証債務の明細	8	
(13)	資本金及び資本剰余金の明細	9	
(14) -1	積立金の明細	9	
(14) -2	目的積立金の取崩しの明細	10	
(15)	業務費及び一般管理費の明細	11～14	
(16) -1	運営費交付金債務	15	
(16) -2	運営費交付金収益	15	
(17) -1	施設費の明細	16	
(17) -2	補助金等の明細	17	
(18)	役員及び教職員の給与の明細	18	
(19)	開示すべきセグメント情報	19	
(20) -1	寄附金債務の明細	20	
(20) -2	寄附金の受入額の明細	20	
(21)	受託研究の明細	20	
(22)	共同研究の明細	21	
(23)	受託事業等の明細	21	
(24)	科学研究費補助金の明細	22	
(25)	上記以外の主な資産、負債、費用及び収益の明細	23	
(26) -1	関連公益法人等の概要	24～25	
(26) -2	関連公益法人等の財務状況	26	
(26) -3	関連公益法人等の基本財産等の状況	26	
(26) -4	関連公益法人等との取引の状況	27	

当事業年度の附属明細書は、「国立大学法人会計基準」及び「国立大学法人会計基準注解」に関する実務指針（平成31年1月31日最終改訂 文部科学省 日本公認会計士協会）の様式に基づき作成している。

(1) 固定資産の取得及び処分、減価償却費(「第84 特定の償却資産の減価に係る会計処理」及び「第90 資産除去債務に係る特定の除去費用等の会計処理」による損益外減価償却相当額も含む。)並びに減損損失の明細

(単位:千円)

資産の種類	期首残高	当期 増加額	当期 減少額	期 末 残 高	減価償却累計額		減損損失累計額		差引当期 末 残 高	摘 要	
					当 期 償 却 額	当 期 損 益 内	当 期 損 益 外				
有形固定資産 (特定償却資産)	建築物	51,201,335	186,497	611	51,387,222	30,803,107	1,806,697	82,784	-	20,501,330	
	構築物	2,544,417	6,111	4,402	2,546,126	1,802,370	91,738	370	-	743,385	
	機械装置	45,243	-	-	45,243	-	-	-	-	0	
	工具器具備品	1,690,908	-	10,883	1,680,025	1,547,867	104,930	-	-	132,158	
	図書	-	-	-	-	-	-	-	-	-	
	船舶	277	-	-	277	-	-	-	-	0	
	車両運搬具	-	-	-	-	-	-	-	-	-	
計	55,482,182	192,608	15,896	55,658,894	34,198,865	2,003,366	83,154	-	21,376,874		
有形固定資産 (特定償却資産以外)	建築物	39,698,689	273,161	-	39,971,851	20,096,261	1,502,043	-	-	19,875,589	
	構築物	2,136,538	77,040	-	2,213,579	1,161,112	160,539	14,745	-	1,037,722	
	機械装置	280,153	-	-	280,153	-	-	-	-	44,560	
	工具器具備品	32,204,640	1,395,595	1,056,809	32,543,426	25,667,383	2,811,361	-	-	6,876,043	
	図書	6,439,762	41,770	46,467	6,435,064	-	-	-	-	6,435,064	
	船舶	1,943	-	-	1,943	-	-	-	-	0	
	車両運搬具	155,264	25,836	15,435	165,665	116,923	12,902	-	-	48,741	
計	80,916,992	1,826,161	1,118,712	81,624,441	47,291,974	4,499,065	14,745	-	34,317,722		
非償却資産	土地	33,637,753	-	-	33,637,753	-	-	53,659	-	33,584,094	
	美術品・收藏品	148,927	0	1,222	147,705	-	-	-	-	147,705	
	建設仮勘定	2,501	336,364	87,515	251,350	-	-	-	-	251,350	
	計	33,789,183	336,364	88,738	34,036,809	-	-	53,659	-	33,983,150	
有形固定資産 合 計	土地	33,637,753	-	-	33,637,753	-	-	53,659	-	33,584,094	
	建築物	90,900,025	459,658	611	91,359,073	50,899,369	3,308,740	82,784	-	40,376,919	
	構築物	4,680,956	83,152	4,402	4,759,706	2,963,482	252,277	15,115	-	1,781,108	
	機械装置	325,397	-	-	325,397	293,593	12,219	-	-	44,560	
	工具器具備品	33,895,549	1,395,595	1,067,692	34,223,452	27,215,250	2,916,291	-	-	7,008,201	
	図書	6,439,762	41,770	46,467	6,435,064	-	-	-	-	6,435,064	
	美術品・收藏品	148,927	0	1,222	147,705	-	-	-	-	147,705	
	船舶	2,220	-	-	2,220	-	-	-	-	0	
	車両運搬具	155,264	25,836	15,435	165,665	116,923	12,902	-	-	48,741	
	建設仮勘定	2,501	336,364	87,515	251,350	-	-	-	-	251,350	
	計	170,188,358	2,355,134	1,223,347	171,320,146	81,490,840	6,502,431	151,558	-	89,677,747	
無形固定資産	特許権	44,221	10,739	4,044	50,917	-	23,544	-	-	27,373	
	ソフトウェア	339,612	14,434	-	354,046	328,414	7,193	-	-	25,631	
	その他無形固定資産	4,116	-	-	4,116	-	-	3,675	-	441	
	計	387,950	25,174	4,044	409,079	351,959	13,050	3,675	-	53,445	
投資その他の資産	投資有価証券	507,415	998,871	103,724	1,402,562	-	-	-	-	1,402,562	
	長期前払費用	7,924	4,635	8,583	3,975	-	-	-	-	3,975	
	計	515,339	1,003,506	112,308	1,406,538	-	-	-	-	1,406,538	

(注1) 当期増加額のうち主なものは、次のとおりである。

資産の種類	事 項	金 額	備 考
建物・構築物	(松本)学修支援施設改修工事	144,062千円	
	(伊那)学修支援施設改修工事	99,102千円	
	医学部保健学科南校舎改修工事	36,052千円	
	工学部物質・機械学科棟等改修空調和設備工事	33,314千円	
	理学部校舎改修空調和設備工事	14,926千円	
工具器具備品	教育用電子計算システム(リース)	64,386千円	
	HCU生体情報モニタリングシステム	55,642千円	
	内視鏡外科手術システム(リース)	48,861千円	
	内視鏡システム(リース)	48,697千円	
	パイロット試験設備	48,600千円	

(2) たな卸資産の明細

(単位:千円)

種類	期首残高	当期増加額		当期減少額		期末残高	摘要
		当期購入・ 製造・振替	その他	払出・振替	その他		
医薬品	122,761	6,204,669	-	6,220,716	-	106,715	
診療材料	201,199	3,989,143	-	3,996,400	-	193,942	
貯蔵品	58,689	65,049	-	58,689	-	65,049	
計	382,650	10,258,862	-	10,275,805	-	365,707	

(3) 無償使用国有財産等の明細

区分	種別	所在地	面積	構造	機会費用の金額	摘要	
土地	通信線設置敷地	長野県長野市若里1499-3番地先～稲葉318番地先	18.76	線類L=1,095m, 単独管外径54ミリ・L=93m	10	道路占用(長野県)	
	"	長野県長野市東和田～北尾張部197-3番地先～191-6番地先	27.97	ケーブルL=1,928m, 単独管外径54ミリ・L=54m	4	道路占用(国土交通省)	
	"	長野県長野市大字北尾張部7-1, 大字南堀109番地先	60.51	ケーブル外径0.05ミリ・L=880.64m	58	道路占用(長野県)	
	"	長野県長野市大字小島字岡田堰南331-1番地先	0.48	単独管外径42ミリ・L=9.35m	0	道路占用(長野県)	
	案内板設置敷地	長野県長野市若里4-17-1	3.24	1.8×0.9m	11	道路占用(長野県)	
	標識設置敷地	長野県松本市桐1-2572-2	2.00	標識 2本	2	道路占用(長野県)	
	進入路敷地	長野県松本市旭3-2572-1	39.02	巾6m, L=9.5m	4	河川占用(長野県)	
	"	長野県長野市大字南堀字中堰北77-1番地先	8.00	床板及び橋台	10	道路占用(長野県)	
	通信線設置敷地	長野県長野市西長野6の口	70.68	ケーブル内径21ミリ・L=3,366m	27	道路占用(長野県)	
	"	長野県長野市中御所4丁目15～17	8.30	ケーブル内径50ミリ・L=166m	1	道路占用(長野県)	
	"	長野県長野市中御所4丁目16～17	4.81	線類L=116m, 線類L=11m, 単独管外径54ミリ・L=40m	3	道路占用(長野県)	
	"	長野県長野市中御所1丁目	0.23	線類L=11m	0	道路占用(国土交通省)	
	"	長野県長野市若里4丁目(県民文化会館信号機交差点)	0.10	光ケーブル外径0.02mm 延長5m	0	道路占用(長野県)	
	"	長野県長野市中御所98番地6号先外	17.90	光ケーブル外径21ミリ・L=852.5m	68	河川占用(長野県)	
	"	長野県長野市西長野118-7	0.06	光ケーブル外径65ミリ・L=5.5m	0	道路占用(長野県)	
	"	長野県松本市桐1-2572-2	1.72	ケーブルL=各25m・5本	1	道路占用(長野県)	
	排水管設置敷地	長野県松本市沢村2-8-9	1.80	外径200ミリ・L=1.8m	0	河川占用(長野県)	
	"	長野県長野市北堀123	246.85	排水管外径100ミリ・L=617.1m	40	道路占用(長野県)	
	"	長野県上伊那郡南箕輪村8304番地4先	5.40	排水管外径300ミリ・L=3.6m	0	道路占用(南箕輪村)	
	"	長野県上伊那郡南箕輪村8306番地3先	10.35	排水管外径360ミリ・L=6.90m	0	道路占用(南箕輪村)	
	"	長野県上伊那郡南箕輪村8304番地4先	30.10	排水管・L=各7m・3本	3	道路占用(南箕輪村)	
	"	長野県上伊那郡南箕輪村8306番地1113先	179.25	排水管外径330ミリ・L=119.5m	19	道路占用(南箕輪村)	
	パイ付きロープ設置敷地	長野県諏訪市洪崎1792-374	5.00	パイ付きロープ1基	0	河川占用(長野県)	
	枠組み付きパイ設置敷地	長野県岡谷市諏訪湖 湖心	1.50	枠組み付きパイ2基	0	河川占用(長野県)	
	案内板設置敷地	長野県東御市大字和字入山神6733-1	0.43	2.5×0.17m	0	行政財産使用(大田区)	
	研究施設設置敷地	長野県諏訪郡下諏訪町2004番地1外	1,916.13		972	町有財産賃貸借契約書(下諏訪町)	
	小計					1,241	
	建物	実験室他	長野県長野市若里4-17-1	438.00	SRC5 8室	10,217	長野市ものづくり支援センター(長野市)
		講義室他	長野県岡谷市本町1-1-1	313.68	RC3 8室	1,281	テクノプラザおかや(岡谷市)
		講義室	長野県岡谷市中央町1-1	393.14	RC5 6室	2,697	ラオカヤ(岡谷市)
		"	長野県塩尻市大門八番町1-2	26.00	RC3 1室	28	塩尻インキュベーションプラザ(塩尻市)
		教室他	長野県諏訪郡下諏訪町2004番地1	651.08	W2階建	500	町有財産賃貸借契約書(下諏訪町)
小計					14,725		
合計					15,966		

(4) PFIの明細

事業名	事業概要	施設所有形態	契約先	契約期間	摘要
-	-	-	-	-	-

(5) 有価証券の明細

(5)ー1 流動資産として計上された有価証券

(単位:千円)

売買目的 有価証券	銘柄	取得総額	時価	貸借対照表 計上額	当期損益に 含まれた評価損益	摘 要	
		計	-	-	-	-	
満期保有 目的債券	種類及び銘柄	取得価額	券面総額	貸借対照表 計上額	当期損益に 含まれた評価差額	摘 要	
	東京都公募公債681回	106,822	100,000	101,110			
	計	106,822	100,000	101,110	-		
貸借対照表 計上額				101,110			

(5)ー2 投資その他の資産として計上された有価証券

(単位:千円)

満期保有 目的債券	種類及び銘柄	取得価額	券面総額	貸借対照表 計上額	当期損益に 含まれた評価差額	摘 要	
	共同発行地方債96回	106,435	100,000	101,794			
	名古屋市債478回	104,342	100,000	101,599			
	広島県公債24-7回	100,634	100,000	100,255			
	神奈川県公債204回	100,111	100,000	100,041			
	大阪府公募公債433回	199,332	200,000	199,382			
	北海道公募公債30-3回	799,448	800,000	799,489			
	計	1,410,303	1,400,000	1,402,562	-		
その他 有価証券	種類及び銘柄	取得価額	時価	貸借対照表 計上額	当期損益に 含まれた評価差額	その他有価証券 評価差額	摘 要
	計	-	-	-	-		
貸借対照表 計上額				1,402,562			

(6) 出資金の明細

(単位:千円)

会社名	主たる事業内容	期首残高	当期増加額	当期減少額	期末残高 (出資比率)	摘要
—	—	—	—	—	— (— %)	
					(— %)	
計	—	—	—	—	— (— %)	

(7) 長期貸付金の明細

(単位:千円)

区分	期首残高	当期増加額	当期減少額		期末残高	摘要
			回収額	償却額		
—	—	—	—	—	—	
計	—	—	—	—	—	

(8) 借入金の明細

(単位:千円)

区 分	期首残高	当期増加額	当期減少額	期末残高	平均利率(%)	返済期限	摘 要
大学改革支援・学位授与機構施設費借入金 (施設整備費貸付金)	16,538,841 (534,748)	404,196	534,748	16,408,289 (1,013,286)	0.23	令和26年3月20日 の2営業日前	
計	16,538,841 (534,748)	404,196	534,748	16,408,289 (1,013,286)			

※ ()は、1年以内返済予定額であり、内数で表示している。

(9) 国立大学法人等債の明細

(単位:千円)

銘柄	期首残高	当期増加額	当期減少額	期末残高	利率(%)	償還期限	摘 要
—	—	—	—	—	—	—	
計	—	—	—	—	—	—	

(10) 引当金等の明細

(10)-1 引当金の明細

(単位:千円)

区 分	期首残高	当期増加額	当期減少額		期末残高	摘 要
			目的使用	その他		
賞与引当金	185,889	213,299	185,889	-	213,299	
環境対策引当金	77,538	-	-	-	77,538	
計	263,427	213,299	185,889	-	290,837	

(10)-2 貸付金等に対する貸倒引当金の明細

(単位:千円)

区 分	貸付金等の残高			貸倒引当金の残高			摘 要
	期首残高	当期増減額	期末残高	期首残高	当期増減額	期末残高	
未収附属病院収入	4,538,169	198,087	4,736,257	122,000	△ 79,000	43,000	※
計	4,538,169	198,087	4,736,257	122,000	△ 79,000	43,000	

※ 貸倒見積高の算定方法は「重要な会計方針3. 引当金の計上基準(2)徴収不能引当金の計上基準」に記載してある。

(10)-3 退職給付引当金の明細

(単位:千円)

区 分	期首残高	当期増加額	当期減少額	期末残高	摘 要
退職給付債務合計額	263,781	104,860	25,015	343,625	
退職一時金に係る債務	263,781	104,860	25,015	343,625	
厚生年金基金に係る債務	-	-	-	-	
未認識過去勤務費用及び未認識数理計算上の差異	-	-	-	-	
年金資産	-	-	-	-	
退職給付引当金	263,781	104,860	25,015	343,625	

(11) 資産除去債務の明細

(単位:千円)

区 分	期首残高	当期増加額	当期減少額	期末残高	摘 要
石綿障害予防規則等	139,867	960	-	140,828	基準90の特定の有無:有
契約上の原状回復義務(借地上に建設した建物)	7,057	104	-	7,161	基準90の特定の有無:有
契約上の原状回復義務(建物の賃借契約)	50	0	-	51	基準90の特定の有無:有
契約上の原状回復義務(建物の賃借契約)	999	15	-	1,015	基準90の特定の有無:無
計	147,975	1,082	-	149,057	

(12) 保証債務の明細

(単位:千円)

区 分	期首残高		当期増加		当期減少		期末残高		保証料収益
	件数	金額	件数	金額	件数	金額	件数	金額	金額
大学改革支援・学位授与機構債務負担金	1	5,123,251	-	-	1	1,122,200	1	4,001,050	-

(13) 資本金及び資本剰余金の明細

(単位:千円)

区 分		期首残高	当期増加額	当期減少額	期末残高	摘 要
資 本 金	政府出資金	46,984,059	-	-	46,984,059	
	計	46,984,059	-	-	46,984,059	
資 本 剰 余 金	資本剰余金					
	国からの承継	2,215,805	0	-	2,215,805	(注1)
	施設費	23,860,734	192,608	-	24,053,343	(注2)
	補助金(償還時補助金)	3,919,514	-	-	3,919,514	
	授業料	2,566	-	-	2,566	
	現物寄附	38,238	0	-	38,238	(注3)
	寄附金	1,945	-	-	1,945	
	目的積立金	1,145,475	-	-	1,145,475	
	損益外除売却差額相当額	△ 668,961	-	17,119	△ 686,080	(注4)
	計	30,515,318	192,608	17,119	30,690,808	
	損益外減価償却累計額	△ 32,279,848	△ 2,003,366	△ 14,800	△ 34,268,413	(注5)
	損益外減損損失累計額	△ 140,488	-	-	△ 140,488	
	損益外利息費用累計額	△ 21,639	△ 1,066	-	△ 22,705	
	差引計	△ 1,926,657	△ 1,811,823	2,318	△ 3,740,799	

(注1) 資本剰余金のうち国からの承継の当期増加額は、建物の登録有形文化財への登録に伴う、建物から美術品への振替によるものである。

(注2) 資本剰余金のうち施設費の当期増加額は、旭会館改修工事等による資産の取得、その他固定資産の取得により建設仮勘定及び預り施設費から振り替えたものである。

(注3) 資本剰余金のうち現物寄附の当期増加額は、美術品の寄付によるものである。

(注4) 資本剰余金のうち損益外除売却差額相当額の当期減少額は、医学部遺伝子増幅装置の除却、その他固定資産の除却により生じたものである。

(注5) 資本剰余金のうち損益外減価償却累計額の当期減少額は、医学部遺伝子増幅装置の除却、その他固定資産の除却により生じたものである。

(14) 積立金等の明細及び目的積立金の取崩しの明細

(14)-1 積立金の明細

(単位:千円)

区 分	期首残高	当期増加額	当期減少額	期末残高	摘 要
国立大学法人法第32条第1項積立金	13,652,040	-	-	13,652,040	
準用通則法第44条第3項積立金	74,659	282,588	-	357,248	(注1)
準用通則法第44条第1項積立金	301,298	260,307	-	561,605	(注2)
計	14,027,998	542,895	-	14,570,894	

(注1) 当期増加額は、前期末処分利益より文部科学大臣の承認を経て積み立てたものである。

(注2) 当期増加額は、前期末処分利益より積み立てたものである。

(14)ー2 目的積立金の取崩しの明細

(単位:千円)

積立金の名称 及び事業名	目的積立金			
				計
土地	-	-	-	-
建物	-	-	-	-
構築物	-	-	-	-
機械装置	-	-	-	-
工具器具備品	-	-	-	-
図書	-	-	-	-
美術品・収蔵品	-	-	-	-
小計	-	-	-	-
教育経費	-	-	-	-
消耗品費	-	-	-	-
備品費	-	-	-	-
修繕費	-	-	-	-
報酬・委託・手数料	-	-	-	-
研究経費	-	-	-	-
消耗品費	-	-	-	-
備品費	-	-	-	-
修繕費	-	-	-	-
報酬・委託・手数料	-	-	-	-
診療経費	-	-	-	-
材料費	-	-	-	-
委託費	-	-	-	-
設備関係費	-	-	-	-
研修費	-	-	-	-
経費	-	-	-	-
消耗品費	-	-	-	-
備品費	-	-	-	-
修繕費	-	-	-	-
報酬・委託・手数料	-	-	-	-
教育研究支援経費	-	-	-	-
消耗品費	-	-	-	-
備品費	-	-	-	-
修繕費	-	-	-	-
報酬・委託・手数料	-	-	-	-
役員人件費	-	-	-	-
教員人件費	-	-	-	-
職員人件費	-	-	-	-
一般管理費	-	-	-	-
消耗品費	-	-	-	-
備品費	-	-	-	-
修繕費	-	-	-	-
報酬・委託・手数料	-	-	-	-
小計	-	-	-	-
中期目標期間終了時の 積立金への振替額	-	-	-	-
合計	-	-	-	-

(15) 業務費及び一般管理費の明細

(単位:千円)

教育	経費				
	消耗品費			223,713	
	備品費			96,389	
	印刷製本費			42,552	
	水道光熱費			230,328	
	旅費交通費			126,710	
	通信運搬費			15,959	
	賃借料			24,090	
	車両燃料費			5,555	
	保守費			69,857	
	修繕費			130,599	
	損害保険料			2,229	
	広告宣伝費			7,125	
	行事費			10,067	
	諸会費			17,718	
	会議費			2,034	
	報酬・委託・手数料			412,161	
	奨学費			724,592	
	減価償却費			425,881	
	図書費			275	
	貸倒損失			4,582	
	雑費			776	
	租税公課			753	2,573,956
研究	経費				
	消耗品費			540,204	
	備品費			217,265	
	印刷製本費			14,010	
	水道光熱費			231,815	
	旅費交通費			360,685	
	通信運搬費			35,252	
	賃借料			15,532	
	車両燃料費			1,807	
	保守費			75,962	
	修繕費			115,821	
	損害保険料			1,201	
	広告宣伝費			11,908	
	諸会費			56,617	
	会議費			1,070	
	報酬・委託・手数料			452,522	
	減価償却費			812,978	
	図書費			263	
	雑費			75,849	
	租税公課			1,544	3,022,313
診療	経費				
材料	材料費				
	医薬品費	6,220,585			
	診療材料費	3,996,400			
	医療用消耗器具備品費	170,896	10,387,883		
委託	委託費				
	検査委託費	137,979			
	給食委託費	358,528			
	寝具委託費	28,443			
	医事委託費	349,920			
	清掃委託費	152,082			
	保守委託費	165,302			
	その他の委託費	547,081	1,739,338		
設備	関係費				
	減価償却費	2,627,394			
	機器賃借料	1,023,876			
	修繕費	214,728			
	機器保守費	451,963			
	車両関係費	434	4,318,397		
研修	費			4,226	
経費					
	消耗品費	225,507			
	備品費	10,757			
	印刷製本費	3,796			
	水道光熱費	592,681			
	旅費交通費	21,140			
	通信運搬費	24,088			
	賃借料	58,218			
	損害保険料	47,205			
	広告宣伝費	3,262			
	行事費	4,194			
	諸会費	3,604			
	会議費	70			
	報酬・委託・手数料	206,221			

職員被服費		6,191			
徴収不能引当金繰入額		2,297			
雑費		2,847			
利息費用		15		1,212,102	17,661,948
教育研究支援経費					
消耗品費				206,215	
備品費				5,233	
印刷製本費				1,076	
水道光熱費				35,261	
旅費交通費				2,578	
通信運搬費				2,421	
賃借料				21,455	
車両燃料費				12	
保守費				95,929	
修繕費				8,888	
広告宣伝費				116	
諸会費				1,262	
報酬・委託・手数料				25,997	
図書費				45,596	
減価償却費				128,474	
雑費				0	
租税公課				11,665	592,185
受託研究費					
教員人件費					
常勤教員給与					
給料	47,659				
法定福利費	7,011	54,671			
非常勤教員給与					
給料	335,887				
賞与	5,693				
法定福利費	41,652	383,233		437,905	
職員人件費					
非常勤職員給与					
給料	74,770				
賞与	750				
退職給付費用	336				
法定福利費	7,676	83,533		83,533	
消耗品費				343,556	
備品費				56,770	
印刷製本費				1,776	
水道光熱費				17,243	
旅費交通費				104,356	
通信運搬費				7,761	
賃借料				12,135	
車両燃料費				510	
保守費				8,983	
修繕費				9,868	
損害保険料				453	
広告宣伝費				7,254	
諸会費				7,597	
会議費				229	
報酬・委託・手数料				356,600	
減価償却費				226,742	
雑費				3,345	
租税公課				47,064	1,733,690
共同研究費					
教員人件費					
常勤教員給与					
給料	35,069				
法定福利費	3,987	39,056			
非常勤教員給与					
給料	86,440				
法定福利費	9,855	96,296		135,353	
職員人件費					
非常勤職員給与					
給料	26,498				
法定福利費	1,815	28,314		28,314	
消耗品費				173,979	
備品費				49,357	
印刷製本費				562	
水道光熱費				10,320	
旅費交通費				57,876	
通信運搬費				3,141	
賃借料				2,885	
車両燃料費				32	
保守費				3,338	

修繕費			9,703	
損害保険料			55	
諸会費			6,919	
会議費			11	
報酬・委託・手数料			43,319	
減価償却費			94,259	
雑費			232	
租税公課			15,279	634,942
受託事業費等				
教員人件費				
常勤教員給与				
給料	50,253			
法定福利費	6,830	57,084		
非常勤教員給与				
給料	26,456			
法定福利費	2,689	29,145	86,230	
職員人件費				
常勤教員給与				
給料	7,417			
賞与	188			
法定福利費	892	8,498		
非常勤教員給与				
給料	46,238			
賞与	614			
法定福利費	5,382	52,234	60,733	
消耗品費			59,990	
備品費			7,008	
印刷製本費			1,264	
水道光熱費			2,858	
旅費交通費			29,030	
通信運搬費			1,774	
賃借料			3,218	
車両燃料費			233	
保守費			2,815	
修繕費			3,897	
損害保険料			351	
広告宣伝費			917	
諸会費			2,389	
会議費			157	
報酬・委託・手数料			26,011	
減価償却費			15,080	
雑費			1	
租税公課			12,792	316,755
役員人件費				
報酬			77,199	
賞与			28,445	
法定福利費			11,032	116,678
教員人件費				
常勤教員給与				
給料		7,353,724		
賞与		1,984,778		
退職給付費用		665,154		
退職給付引当金繰入額		2,540		
法定福利費		1,427,490	11,433,689	
非常勤教員給与				
給料		600,919		
賞与		8,787		
賞与引当金繰入額		1,614		
退職給付費用		1,533		
法定福利費		51,907	664,762	12,098,451
職員人件費				
常勤職員給与				
給料		6,169,856		
賞与		1,644,440		
賞与引当金繰入額		188,105		
退職給付費用		463,979		
退職給付引当金繰入額		102,319		
法定福利費		1,196,788	9,765,490	
非常勤職員給与				
給料		2,365,437		
賞与		93,667		
賞与引当金繰入額		23,580		
退職給付費用		13,532		
法定福利費		347,321	2,843,539	12,609,029

一 般 管 理 費				
消耗品費			87,764	
備品費			18,855	
印刷製本費			11,198	
水道光熱費			120,637	
旅費交通費			38,655	
通信運搬費			23,947	
賃借料			11,182	
車両燃料費			11,056	
福利厚生費			19,461	
保守費			68,183	
修繕費			117,856	
損害保険料			16,435	
広告宣伝費			50,140	
行事費			1,616	
諸会費			9,786	
会議費			775	
報酬・委託・手数料			430,039	
租税公課			18,740	
減価償却費			181,638	
雑費			1,397	1,239,370

(16) 運営費交付金債務及び運営費交付金収益の明細

(16)-1 運営費交付金債務

(単位:千円)

交付年度	期首残高	交付金当期交付額	当期振替額				小計	期末残高
			運営費交付金収益	資産見返運営費交付金	資本剰余金	その他		
平成28年度	4,255	-	0	-	-	-	0	4,255
平成29年度	5,975	-	4,367	-	-	-	4,367	1,607
平成30年度	-	14,053,956	13,908,088	16,495	-	-	13,924,583	129,372
令和元年度	-	-	-	-	-	-	-	-
令和2年度	-	-	-	-	-	-	-	-
令和3年度	-	-	-	-	-	-	-	-
合計	10,231	14,053,956	13,912,457	16,495	-	-	13,928,952	135,234

(16)-2 運営費交付金収益

(単位:千円)

業務等区分	平成28年度交付分	平成29年度交付分	平成30年度交付分	令和元年度交付分	令和2年度交付分	令和3年度交付分	合計
期間進行基準によるもの	-	-	11,817,355	-	-	-	11,817,355
費用進行基準によるもの	0	4,367	1,385,035	-	-	-	1,389,404
業務達成基準によるもの	-	-	705,697	-	-	-	705,697
精算のための収益化によるもの	-	-	-	-	-	-	-
合計	-	4,367	13,908,088	-	-	-	13,912,457

(17) 運営費交付金以外の国等からの財源措置の明細

(17)-1 施設費の明細

(単位:千円)

区 分	当期交付額	当期振替額				摘 要
		建設仮勘定見返施設費	資本剰余金	収益	その他	
施設整備費	48,000	-	30,093	17,906	-	施設費交付金
施設整備費	224,100	39,405	162,514	22,180	-	施設整備費補助金
計	272,100	39,405	192,608	40,086	-	

(17)-2 補助金等の明細

(単位:千円)

名称	交付元	経費の別	期首残高	当期交付額	当期振替額					期末残高	摘要
					建設仮勘定長尾補助金等	資産見返補助金等	資本剰余金	長期預り補助金等	収益		
大学改革推進等補助金	文部科学省	直接経費	-	40,006	-	-	-	-	40,006	-	-
		間接経費	-	-	-	-	-	-	-	-	-
研究拠点形成費補助金	文部科学省	直接経費	-	133,539	-	-	-	-	133,539	-	-
		間接経費	-	-	-	-	-	-	-	-	-
地域産学官連携科学技術振興事業費補助金	文部科学省	直接経費	-	144,460	-	39,122	-	-	105,337	-	-
		間接経費	-	-	-	-	-	-	-	-	-
科学技術人材育成費補助金	文部科学省	直接経費	-	4,000	-	-	-	-	4,000	-	-
		間接経費	-	-	-	-	-	-	-	-	-
国立大学法人機能強化促進補助金	文部科学省	直接経費	-	95,408	-	717	-	-	94,690	-	-
		間接経費	-	-	-	-	-	-	-	-	-
ユネスコ活動費補助金	文部科学省	直接経費	-	4,500	-	-	-	-	4,500	-	-
		間接経費	-	-	-	-	-	-	-	-	-
感染症予防事業費等 国庫補助金	厚生労働省	直接経費	-	21,000	-	273	-	-	20,255	471	-
		間接経費	-	-	-	-	-	-	-	-	-
産学連携サービス経営 人材育成事業費補助金	経済産業省	直接経費	-	6,900	-	-	-	-	6,900	-	-
		間接経費	-	-	-	-	-	-	-	-	-
埼玉県産学連携研究 開発プロジェクト補助金	埼玉県	直接経費	-	15,930	-	-	-	-	15,930	-	-
		間接経費	-	-	-	-	-	-	-	-	-
ロボット実証実験支援 事業	神奈川県	直接経費	-	269	-	-	-	-	269	-	-
		間接経費	-	-	-	-	-	-	-	-	-
長野県航空機システム 研究開発費補助金	長野県	直接経費	-	9,000	-	2,757	-	-	6,242	-	-
		間接経費	-	-	-	-	-	-	-	-	-
看護職員確保対策事 業等補助金	長野県	直接経費	-	1,949	-	-	-	-	1,949	-	-
		間接経費	-	-	-	-	-	-	-	-	-
医療提供体制推進事 業運営費補助金	長野県	直接経費	-	249,281	-	-	-	-	249,281	-	-
		間接経費	-	-	-	-	-	-	-	-	-
院内助産普及に向けた 人材育成事業補助金	長野県	直接経費	-	9,000	-	-	-	-	9,000	-	-
		間接経費	-	-	-	-	-	-	-	-	-
産科医等確保支援事 業補助金	長野県	直接経費	-	1,770	-	-	-	-	1,770	-	-
		間接経費	-	-	-	-	-	-	-	-	-
病院内保育所運営事 業費補助金	長野県	直接経費	-	2,253	-	-	-	-	2,253	-	-
		間接経費	-	-	-	-	-	-	-	-	-
防災訓練等参加支援 事業補助金	長野県	直接経費	-	325	-	-	-	-	325	-	-
		間接経費	-	-	-	-	-	-	-	-	-
地域発元気づくり支援 金	長野県	直接経費	-	302	-	-	-	-	302	-	-
		間接経費	-	-	-	-	-	-	-	-	-
周産期母子医療セン ター運営事業費補助金	長野県	直接経費	-	11,226	-	-	-	-	11,226	-	-
		間接経費	-	-	-	-	-	-	-	-	-
松本市認可外保育施 設児童処遇向上事業 補助金	松本市	直接経費	-	3,495	-	-	-	-	3,495	-	-
		間接経費	-	-	-	-	-	-	-	-	-
松くい虫特殊伐採補助 金	東御市	直接経費	-	28	-	-	-	-	28	-	-
		間接経費	-	-	-	-	-	-	-	-	-
科学技術人材育成費 補助金	(独)日本学 術振興会	直接経費	-	11,000	-	6,865	-	-	4,134	-	-
		間接経費	-	-	-	-	-	-	-	-	-
医療研究開発推進事 業費補助金	(国)日本医 療研究開発 機構	直接経費	-	12,275	-	534	-	-	11,740	-	-
		間接経費	-	-	-	-	-	-	-	-	-
中小企業経営支援等 対策費補助金	(公財)長野 県テクノ財団	直接経費	-	21,390	-	13,645	-	-	6,849	894	-
		間接経費	-	6,417	-	-	-	-	6,148	268	-
中小企業経営支援等 対策費補助金	(株)信州TL O	直接経費	-	8,260	-	7,372	-	-	887	-	-
		間接経費	-	2,478	-	-	-	-	2,478	-	-
二酸化炭素排出抑制 対策事業費補助金	(公財)日本 環境協会	直接経費	-	6,254	-	-	-	-	6,254	-	-
		間接経費	-	-	-	-	-	-	-	-	-
中小企業経営支援等 対策費補助金	(公財)石川 県産業創出 支援機構	直接経費	-	1,782	-	1,782	-	-	-	-	-
		間接経費	-	534	-	-	-	-	534	-	-
中小企業経営支援等 対策費補助金	(公財)富山 県新世紀産 業機構	直接経費	-	5,700	-	-	-	-	5,700	-	-
		間接経費	-	1,710	-	-	-	-	1,710	-	-
合計		直接経費	-	821,304	-	73,071	-	-	746,866	1,365	-
		間接経費	-	11,139	-	-	-	-	10,871	268	-
		計	-	832,443	-	73,071	-	-	757,737	1,634	-

(注)当期交付額のうち未収額は287,370千円である。

(18) 役員及び教職員の給与の明細

(単位：千円、人)

区分		報酬又は給与		法定福利費		退職給付	
		金額	支給人員	金額	金額	支給人員	
役員	常勤	(100,885) 100,885	7	(11,032) 11,032	(-) -	-	
	非常勤	(-) 4,760	2	(-) -	(-) -	-	
	計	(100,885) 105,645	9	(11,032) 11,032	(-) -	-	
教員	常勤	(8,560,066) 9,338,502	1,158	(1,317,697) 1,427,490	(664,224) 667,695	58	
	非常勤	(-) 611,321	1,057	(-) 51,907	(-) 1,533	19	
	計	(8,560,066) 9,949,824	2,215	(1,317,697) 1,479,398	(664,224) 669,229	77	
職員	常勤	(5,478,624) 8,002,402	1,430	(875,915) 1,196,788	(452,892) 566,299	98	
	非常勤	(-) 2,482,684	1,255	(-) 347,321	(-) 13,532	148	
	計	(5,478,624) 10,485,087	2,685	(875,915) 1,544,110	(452,892) 579,831	246	
合計	常勤	(14,139,576) 17,441,791	2,595	(2,204,645) 2,635,312	(1,117,116) 1,233,994	156	
	非常勤	(-) 3,098,766	2,314	(-) 399,229	(-) 15,066	167	
	計	(14,139,576) 20,540,557	4,909	(2,204,645) 3,034,541	(1,117,116) 1,249,061	323	

(注1) 役員に対する報酬及び退職手当の支給基準概要
 ・「国立大学法人信州大学役員報酬規程」による。
 ・「国立大学法人信州大学役員退職手当規程」による。

(注2) 教職員に対する給与及び退職手当の支給基準概要
 ・「国立大学法人信州大学職員給与規程」による。
 ・「国立大学法人信州大学職員退職手当規程」による。

(注3) 役員について期末現在の人数は、上表の支給人員と相違する。

(注4) 報酬又は給与の支給人員は年間平均支給人員を記載している。

(注5) 教職員支給額には次の引当金繰入額を含んでいる。
 ・賞与引当金繰入額 213,299千円
 ・退職給付引当金繰入額 104,860千円

(注6) 常勤職員とは、ガイドライン中の「常勤職員」、「在外職員」、「任期付職員」及び再任用職員から受託研究費等により雇用する者を除いた職員のことであり、非常勤職員とは、常勤職員、受託研究費等により雇用する者及び「ガイドライン」における「派遣会社に支払う費用」以外の職員のことである。

(注7) () 書きは「退職金相当額を運営費交付金で措置する対象者について(通知)」（平成16年6月3日付人事課長 16文科人第84号)における「退職金相当額を運営費交付金で措置する必要がある役職員」に対する支給額(内数)である。

(注8) 受託研究費等で支払われている給与、法定福利費、退職給付は、832,070千円で、上表には含まれていない。

(19) 開示すべきセグメント情報

(単位:千円)

区 分	大 学	附属病院	附属学校	小 計	出資事業等	法人共通	合 計
業務費用							
業務費	21,412,297	28,590,988	1,356,666	51,359,952		-	51,359,952
教育経費	2,297,370	13,318	263,267	2,573,956		-	2,573,956
研究経費	2,726,731	295,517	64	3,022,313		-	3,022,313
診療経費	-	17,661,948	-	17,661,948		-	17,661,948
教育研究支援経費	592,185	-	-	592,185		-	592,185
受託研究費	1,502,360	230,636	693	1,733,690		-	1,733,690
共同研究費	620,389	14,552	-	634,942		-	634,942
受託事業費等	207,584	106,966	2,204	316,755		-	316,755
人件費	13,465,675	10,268,047	1,090,437	24,824,160		-	24,824,160
一般管理費	1,054,182	170,913	14,274	1,239,370		-	1,239,370
財務費用	2,302	125,568	-	127,871		-	127,871
雑損	11,100	13,700	8,761	33,561		-	33,561
小 計	22,479,882	28,901,170	1,379,702	52,760,755		-	52,760,755
業務収益							
運営費交付金収益	10,289,579	2,271,767	1,351,110	13,912,457		-	13,912,457
学生納付金収益	6,174,810	-	12,065	6,186,876		-	6,186,876
施設費収益	39,768	318	-	40,086		-	40,086
附属病院収益	-	25,364,175	-	25,364,175		-	25,364,175
受託研究収益	1,838,828	304,748	693	2,144,270		-	2,144,270
共同研究収益	747,954	17,025	-	764,979		-	764,979
受託事業等収益	223,332	119,228	2,204	344,765		-	344,765
寄附金収益	736,761	197,977	41,520	976,259		-	976,259
補助金収益	448,423	309,314	-	757,737		-	757,737
資産見返運営費交付金等戻入	1,377,786	182,890	65,268	1,625,946		-	1,625,946
財務収益	5,140	28	-	5,169		-	5,169
雑益	872,694	164,491	1,035	1,038,222		-	1,038,222
小 計	22,755,080	28,931,967	1,473,898	53,160,946		-	53,160,946
業務損益	275,197	30,797	94,195	400,190		-	400,190
土地	25,964,094	2,320,000	5,300,000	33,584,094		-	33,584,094
建物	22,665,974	15,730,670	1,980,274	40,376,919		-	40,376,919
構築物	1,186,898	453,063	141,147	1,781,108		-	1,781,108
現金及び預金	-	-	-	-		7,023,039	7,023,039
その他	10,847,136	10,660,407	30,108	21,537,652		-	21,537,652
帰属資産	60,664,103	29,164,141	7,451,530	97,279,774		7,023,039	104,302,813

(注1) 帰属資産のうち、現金及び預金7,023,039千円については、各セグメントに配賦していない。

(注2) 減価償却費、損益外減価償却相当額、損益外減損損失相当額、損益外利息費用相当額及び損益外除売却差額相当額並びに引当外賞与増加見積額及び引当外退職給付増加見積額

	大 学	附属病院	附属学校	合 計
減価償却費	1,694,410千円	2,752,437千円	65,268千円	4,512,116千円
損益外減価償却相当額	1,834,435千円	51,257千円	117,672千円	2,003,366千円
損益外減損損失相当額	-千円	-千円	-千円	-千円
損益外利息費用相当額	961千円	0千円	103千円	1,066千円
損益外除売却差額相当額	1,005千円	1,192千円	120千円	2,318千円
引当外賞与増加見積額	75,802千円	37,670千円	2,546千円	116,019千円
引当外退職給付増加見積額	△ 288,546千円	△ 19,290千円	77,161千円	△ 230,675千円

(注3) 附属病院に関し国が予算措置した運営費交付金は2,362,541千円であり、これに大学への予算振替等による額△164,292千円と前年度収支差補填分に係る清算△37,408千円を加えると2,160,840千円となる。運営費交付金による資産の取得はないため、この額に、(注4)で示す勤務実態による人件費振替額110,926千円を加えた額2,271,767千円が附属病院のセグメント情報上の運営費交付金の収益化額となる。

(注4) 附属病院セグメントに計上する人件費は、平成19事業年度より勤務実態によることとしており、これに伴い、人件費に対応する運営費交付金収益を附属病院セグメントに計上している。これにより当事業年度の「附属病院」の業務費用と業務収益はそれぞれ110,926千円増加し、「大学」の業務費用と業務収益は同額減少している。なお、業務損益に与える影響はない。

(20) 寄附金債務の明細及び寄附金の受入額の明細

(20) - 1 寄附金債務の明細

(単位：千円)

期首残高	当期増加額		当期振替額					期末残高	摘要
	当期受入額	運用益・評価差額	寄附金収益	資産見返寄附金	資本剰余金	運用損・評価差額	その他		
2,998,364	1,010,610	-	858,510	63,306	-	-	-	3,087,158	

(20) - 2 寄附金の受入額の明細

区分	当期受入額	件数	摘要
	(千円)	(件)	うち現物寄附
大学	996,550	3,567	212,542 千円 1231 件
附属病院	175,860	212	7,267 千円 30 件
附属学校	58,168	120	158 千円 49 件
合計	1,230,579	3,899	

※ 現物寄附には、その評価額が少額のため固定資産に計上しなかったものが 117,749千円 含まれている。

(21) 受託研究の明細

(単位：千円)

委託者	経費の別	期首残高	当期受入額	受託研究収益	期末残高
国	直接経費	-	50,421	50,421	-
	間接経費	-	9,532	9,532	-
地方公共団体	直接経費	177	56,500	56,678	-
	間接経費	-	9,685	9,685	-
独立行政法人	直接経費	200,511	1,337,170	1,310,434	227,248
	間接経費	-	309,099	309,099	-
国立大学法人	直接経費	4,503	129,788	133,558	733
	間接経費	-	11,352	11,352	-
株式会社等	直接経費	95,759	197,553	169,955	123,358
	間接経費	-	44,656	44,656	-
その他	直接経費	9,693	34,474	34,164	10,003
	間接経費	-	4,730	4,730	-
合計	直接経費	310,645	1,805,909	1,755,212	361,342
	間接経費	-	389,057	389,057	-

(22) 共同研究の明細

(単位：千円)

共同研究契約の相手方	経費の別	期首残高	当期受入額	共同研究収益	期末残高
国	直接経費	-	-	-	-
	間接経費	-	-	-	-
地方公共団体	直接経費	-	9,565	9,215	349
	間接経費	-	999	999	-
独立行政法人	直接経費	12,780	7,867	10,070	10,577
	間接経費	-	814	814	-
国立大学法人	直接経費	-	-	-	-
	間接経費	-	-	-	-
株式会社等	直接経費	239,935	503,230	492,572	250,593
	間接経費	-	63,364	63,364	-
その他	直接経費	60,483	132,164	163,786	28,861
	間接経費	-	24,155	24,155	-
合計	直接経費	313,199	652,828	675,645	290,382
	間接経費	-	89,334	89,334	-

(23) 受託事業等の明細

(単位：千円)

委託者等	経費の別	期首残高	当期受入額	受託事業等収益	期末残高
国	直接経費	-	16,799	16,799	-
	間接経費	-	270	270	-
地方公共団体	直接経費	61	123,315	120,922	2,453
	間接経費	-	8,947	8,947	-
独立行政法人	直接経費	0	41,096	39,608	1,489
	間接経費	-	7,910	7,910	-
国立大学法人	直接経費	-	18,950	17,480	1,469
	間接経費	-	129	129	-
株式会社等	直接経費	23,927	26,395	25,098	25,224
	間接経費	-	3,589	3,589	-
その他	直接経費	5,109	96,607	97,445	4,271
	間接経費	-	6,562	6,562	-
合計	直接経費	29,099	323,164	317,355	34,907
	間接経費	-	27,409	27,409	-

(24) 科学研究費補助金の明細

(単位：千円)

種 目	当期受入	件 数	摘 要
新学術領域研究	(20,750 5,925)	(10 10)	
基盤研究A	(116,714 27,952)	(43 43)	
基盤研究B	(184,226 54,067)	(122 122)	
基盤研究C	(333,110 100,264)	(385 384)	
挑戦的萌芽研究	(25,840 7,752)	(32 32)	
挑戦的研究(萌芽)	(25,525 7,837)	(22 22)	
若手研究A	(33,926 9,607)	(12 12)	
若手研究B	(59,612 17,895)	(75 75)	
若手研究	(72,300 21,690)	(47 47)	
研究活動スタート支援	(13,200 3,960)	(13 13)	
奨励研究	(7,940 -)	(17 -)	
特別研究員奨励費	(9,630 930)	(11 3)	
国際共同研究加速基金(国際共同研究強化)	(35,550 10,665)	(7 7)	
新興・再興感染症及び予防接種政策推進研究事業	(644 538)	(1 1)	
障害者対策総合研究事業	(11,604 4,626)	(2 2)	
がん対策推進総合研究事業	(500 -)	(1 -)	
難治性疾患等政策研究事業	(16,400 5,490)	(15 2)	
健康安全・危機管理対策	(450 -)	(1 -)	
循環器疾患・糖尿病等生活習慣病対策総合研究事業	(3,728 998)	(2 1)	
成育疾患克服等次世代育成基盤研究事業	(300 -)	(1 -)	
肝炎等克服政策研究事業	(200 -)	(1 -)	
合 計	(972,149 280,196)	(820 776)	

(注) 当期受入の下段は間接経費を、上段()は直接経費を外数で記載している。

(25) 上記以外の主な資産、負債、費用及び収益の明細

【現金及び預金】

(単位:千円)

区 分	金 額	摘 要
現 金	12,003	
普 通 預 金	3,011,036	
定 期 預 金	4,000,000	
通 知 預 金	-	
合 計	7,023,039	

【大学改革支援・学位授与機構債務負担金の明細】

(単位:千円)

区 分	期首残高	当期増加	当期減少	期末残高	平均利率(%)	返済期限	摘 要
大学改革支援・学位授与機構債務負担金	5,123,251 (1,122,200)	-	1,122,200	4,001,050 (891,592)	1.75	令和9年9月29日	

※ ()は、1年以内返済予定額であり、内数で表示している。

(26) 関連公益法人等の概況

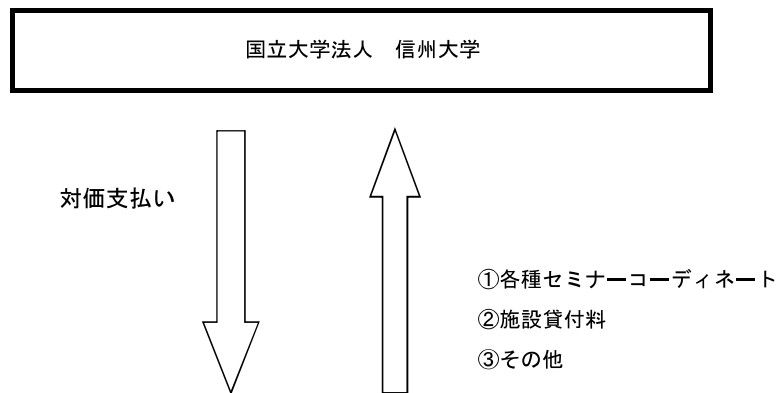
(26) — 1

関連公益法人等の概要

ア 関連公益法人等の概要

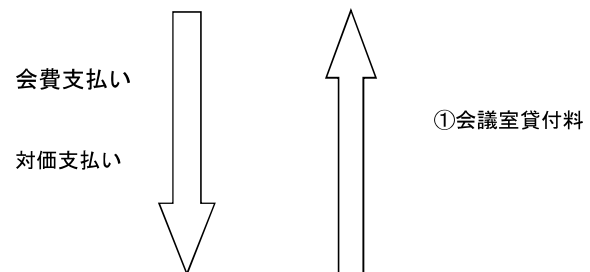
法人等の名称	業務の概要	当法人との関連	役員の氏名、役職及び当法人での最終職名
特定非営利活動法人 軽井沢先端学術センター	地域社会が抱える課題に対して、大学等の研究成果を活用して、その解決を目指し、またこのような研究を推進、発信する事業を行う。	(1) 大学等有する研究成果を活用する事業 (2) 大学等有する研究成果を発信する事業 (3) 大学等の研究活動を推進する事業 (4) 自治体、住民、その他団体が抱える課題に関する企画、調査、運営、受託、並びにコンサルティング事業 (5) 広告、デザインに関する事業	理事長 今井 亮 副理事長 丸橋 昌太郎 副理事長 金本 圭一朗 監事 吉開 多一
一般財団法人 信和会	信州大学医学部における医学の研究を奨励助成し、同時に信州大学医学部附属病院の患者の院内生活面に対する支援並びに教職員、学生の学事研修を奨励し、福利厚生を図り、もって医学の振興と社会文化の向上発展に寄与する事業。	一 医学研究に対する奨励助成 二 患者の院内生活面に対する支援 三 教職員、学生の学事研修の奨励及び福利厚生事業 四 附属病院の運営に対する助成 五 患者等の必需品の販売、貸付及び役務の提供 六 信州大学からの受託事業	理事長 丸田 由男 理事 今井 清志 理事 竹本 祐子 理事 上條 光信 監事 手塚 久盛
一般財団法人 浅間リサーチエクステンションセンター	新産業の創出や技術の高度化、製品の付加価値化等を図り、もって地域産業の発展に寄与することを目的に、以下の事業を行っている。 ①技術開発、研究開発の支援に関する事業 ②新事業創出、普及に関する事業 ③産学官連携支援施設の運営事業 ④産業人材の育成及び職業紹介に関する事業 ⑤その他、この法人の目的を達成するために必要な事業	①研究支援 ・教員等と共同研究を希望する企業とのコーディネート活動 ・教員等の研究シーズを企業等へ紹介 ・ベンチャーコンテストへの補助 ②産学官連携・地域貢献支援 ・繊維科学振興に関するセミナー・講演会等の開催 ・繊維科学振興に関する機関紙・ニュース等の発行	理事長 白井 汪芳 (元信州大学理事) 専務理事 岡田 基幸 理事 柳澤 憲一郎 理事 樫山 徹 理事 濱田 州博 (信州大学長 現任) 理事 岡本 正行 (元工学部長) 理事 永濱 健 監事 小宮 良雄 監事 平井 利博 (元繊維学部長)

イ 関連公益法人等と当法人の取引の関連図

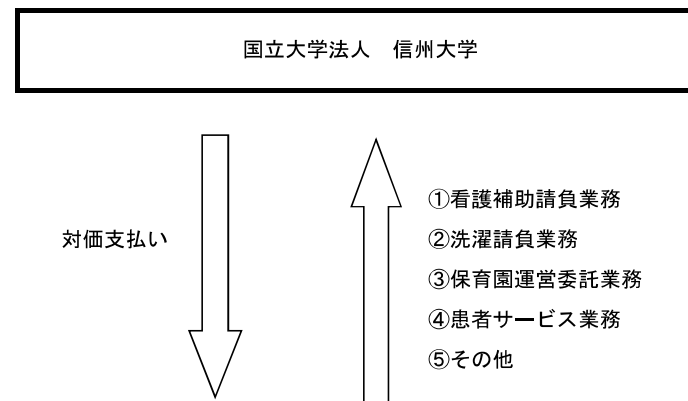


特定非営利活動法人軽井沢先端学術センター

国立大学法人 信州大学



一般財団法人 浅間リサーチエクステンションセンター



一般財団法人 信和会

(26) - 2

関連公益法人等の財務状況

(単位：千円)

法人名	資産	負債	正味財産	一般正味財産増減の部							当期増減額
				収益	収益の内訳		費用	費用の内訳			
					受取補助金等	その他の収益		事業費	管理費	その他の費用	
特定非営利活動法人 軽井沢先端学術センター	1,342	733	609	5,151	-	5,151	4,542	4,025	325	191	609
一般財団法人 信和会	808,563	449,681	358,882	306,497	-	306,497	304,643	260,791	43,781	71	1,853
一般財団法人 浅間リサーチエクステンション センター	116,286	5,374	110,912	95,028	21,943	73,085	89,514	82,943	6,571	-	5,514

		指定正味財産増減の部							正味財産 期末残高
一般正味 財産 期首残高	一般正味 財産 期末残高	収益	収益の内訳		費用等	当期増減額	指定正味 財産 期首残高	指定正味 財産 期末残高	
			受取補助金 等	その他の 収益					
-	609	-	-	-	-	-	-	-	609
357,029	358,882	-	-	-	-	-	-	-	358,882
65,398	70,912	-	-	-	-	-	40,000	40,000	110,912

(26) - 3

関連公益法人等の基本財産等の状況

ア 関連公益法人等の基本財産に対する出えん、搬出、寄付等の明細

該当なし

イ 関連公益法人等の運営費、事業費等に充てるため当該事業年度において負担した会費、負担金等の明細

(単位：千円)

法人名	区分	金額
一般財団法人 浅間リサーチエクステンション センター	年会費	190

(26) —4

関連公益法人等との取引の状況

(単位：千円)

法人名	関連公益法人等に対する債権 債務の明細（3月末現在）		関連公益法人等 に対する債務保証の 明細（3月末現 在）	関連公益法人等の事業収入の金額とこれらのうち当法人の 発注等に係る金額及びその割合（平成30年度）		
	科目	金額		事業収入	左記のうち当法人 の取引高	割合（%）
特定非営利活動法人 軽井沢先端学術センター	-	-	-	5,151	3,300	64.05%
一般財団法人 信和会	-	-	-	297,473	162,964	54.78%
一般財団法人 浅間リサーチエクステンションセンター	-	-	-	54,111	576	1.06%