

Library Guide

信州大学附属図書館 利用案内 2018



 Shinshu University Library



Index

！ 利用にあたって …………… 3	📄 各図書館のご案内 …… 18
🔍 資料の探し方…………… 6	● 中央図書館 …………… 19
📖 My Library …………… 10	● 教育学部図書館 …… 22
📝 電子ジャーナル・電子ブック・ データベースの利用…………… 12	● 医学部図書館 …………… 24
💻 機関リポジトリと アーカイブス…………… 16	● 工学部図書館 …………… 26
📌 附属図書館 コレクションの紹介…………… 17	● 農学部図書館 …………… 28
	● 繊維学部図書館 …… 30



中央図書館入口



利用にあたって



中央図書館総合カウンター

入館するには

- 入口にある入館ゲートにご自身の学生証・職員証をタッチしてお入りください。
- 学生証・職員証をお持ちでない方はカウンターにて受付してください。
- 図書館利用に際して支援が必要な方は、カウンターにお申し出ください。

貸出

- 図書と学生証・職員証または図書館利用証をカウンターに提出し、貸出手続きをしてください。
- 学生証・職員証をお持ちの方は、自動貸出装置を利用できます。
- 図書の貸出冊数と期間については各館のページをご覧ください。
- 蔵書検索〈OPAC〉で禁帯出となっている図書は貸出ができません。



返却

- カウンターに返却してください。
- 他学部図書館で借りた図書も返却できます。
- 返却が遅れたときは、各館により、次の貸出ができないなどの罰則があります。
- 図書を紛失・汚損した場合は、カウンターにご相談ください。

延長

- 返却期限内であり、予約者がいなければ、1回に限り延長ができます。My Library (p.10)、もしくはカウンターか自動貸出装置にて、延長の手続きを行ってください。
- 返却期限が過ぎた図書は延長できません。

学外の方

- 学外の方は、学術研究、調査学習等のため利用することができます。初めてのご来館時には、身分証明書（免許証・学生証等）をお持ちください。
- 館内資料はコレクション等を除き自由に閲覧できます。詳しくは各館のページをご覧ください。
- 図書の貸出を希望される方は、カウンターで図書館利用証の交付申込をしてください。満18歳以上（高校生を除く）の一般市民の方が対象です。利用証は全館共通です。

！ 利用にあたって

図書館資料のコピーについて

- 館内にある資料は、調査・研究を目的とするものに限り、一人一部を著作権法で認められた範囲でコピーができます。(ノートや持ち込み資料等、私物のコピーはできません。) コピーをする際は、『複写申込書』に必要事項を記入してください。コピー機の使用にあたっては、以下の点に注意しましょう。
- 1) 図書の場合は、著作物の全部ではなく一部分であること。
 - 2) 定期刊行物に掲載された各論文や記事の場合は、1つの論文(記事)の全部ではなく一部分であること。ただし、刊行後相当の期間を経たもの(次号が既刊となったもの、または刊行後3ヶ月を経たもの等)については1つの論文(記事)の全文を複写できる。
 - 3) コピー部数は一人について一部のみであること。
 - 4) 調査・研究用に限ること。
 - 5) 再複写は許されないこと。
 - 6) 複写申込書に、誓約事項を確認のうえ必要事項を記入すること。

著作権法 第三十一条 (図書館等における複製)

国立国会図書館及び図書、記録その他の資料を公衆の利用に供することを目的とする図書館その他の施設で政令で定めるもの(以下この項において「図書館等」という。)においては、次に掲げる場合には、その営利を目的としない事業として、図書館等の図書、記録その他の資料(以下この条において「図書館資料」という。)を用いて著作物を複製することができる。

一 図書館等の利用者の求めに応じ、その調査研究の用に供するために、公表された著作物の一部分(発行後相当期間を経過した定期刊行物に掲載された個々の著作物にあっては、その全部)の複製物を一人につき一部提供する場合。

相互利用について

- 各館に所蔵がない場合、他学部図書館、他大学図書館、国立国会図書館などから、図書の借用や、文献のコピーの取寄ができます。利用方法や料金などはカウンターへお問い合わせてください。(学内者限定)

館内での禁止事項



飲食



通話



喫煙



荷物放置



大声・談笑

近隣公共図書館との連携について

- 連携協定を結んでいる県立長野図書館と県内の公共図書館（安曇野市、飯山市、伊那市、大町市、塩尻市、須坂市、松本市、南箕輪村）とは、次のサービスが利用できます。

蔵書検索

- 蔵書検索(OPAC)から、県内連携図書館の蔵書検索へリンクしています。

資料の取寄

- 連携図書館の資料を本学の各図書館へ取寄ができます。カウンターへお問い合わせください。
- 取寄した資料は、館外利用できない場合もあります。

返却サービス

- 以下の連携図書館と本学の各図書館は、資料を相互に返却できます。
- ・松本市、塩尻市、安曇野市、大町市の図書館 ◀▶ 中央図書館
- ・飯山市、須坂市の図書館 ◀▶ 工学部図書館
- ・伊那市の図書館 ◀▶ 農学部図書館

詳しくは各図書館へお問い合わせください。


館内で地震・火が発生したら・・・

地震

- 揺れを感じたら、本棚と窓から離れる!
- 揺れている間は机の下に隠れて身を守る!
- 慌てて外に飛び出さない!

火事

- 火事を職員に知らせてください!
- 火元には近寄らない!
- ハンカチやタオルを口にあて、姿勢を低くしましょう!



避難する際は職員の指示に従ってください
日ごろから図書館内の避難経路を確認しておきましょう

松本キャンパスでは、災害時にワンセグ放送から最新の災害情報を入手することができます。

詳しくは、『信州大学エリアワンセグ放送』で検索してください。





資料の探し方 蔵書検索 (OPAC) で探す

OPAC検索画面

簡易検索画面

検索ボックスに書名や著者名などを入力して検索します。

こちらからMy Library (p.10) にログインできます。



「詳細検索」をクリックすると、項目ごとの検索、資料形態や所蔵館などで絞り込んだ検索ができます。

検索方法について

	日本語入力	英語入力
部分一致/ 前方一致検索	そのまま検索 外科 → 外科医や心臓外科もヒット	単語の後ろに「* (アスタリスク)」をつける <u>plastic*</u> → <u>plastics</u> や <u>plastically</u> もヒット
フレーズ検索	スペースを入れずに検索 <u>世界遺産</u>	「" (ダブルクォーテーション)」で囲んで検索 <u>"world heritage"</u>
完全一致検索	詳細検索の「フルタイトル」に入力して検索	
AND検索	<u>太陽</u> <u>発電</u> → 「太陽」と「発電」の両方を含むものを検索 ※この場合「太陽発電」だけでなく「太陽光発電」もヒット	
OR検索	<u>がん</u> <u>OR</u> <u>腫瘍</u> → 「がん」もしくは「腫瘍」のどちらかを含むものを検索	
NOT検索	<u>縄文</u> <u>NOT</u> <u>土器</u> → 「縄文」の検索結果から「土器」を含むものを除外して検索	

蔵書検索 (OPAC) とは

信州大学附属図書館で所蔵する図書・雑誌・視聴覚資料・電子ブックなどの所在や配架場所は、蔵書検索 (OPAC) を検索して知ることができます。 URL: <http://www-lib.shinshu-u.ac.jp/opac/>



検索結果一覧

検索結果一覧画面

検索結果の並び替えや表示件数の変更ができます。

信州大学 附属図書館OPAC

| 図書館トップページ | My Library | 新着図書 | 新着雑誌 | 貸出ランキング | ASK | FAQ | デュプレビュー | 教員お薦めの本 | 県内連携図書館 | 電子ジャーナル検索 | ヘルプ | ブックマーク一覧

日本語

信州

検索 クリア

CiNii Books CiNii Articles JAIRO NDL Search Call

同じキーワードで他のサイトを検索できます。

絞り込み条件

ブックマーク登録 Text RefWorks EndNote Basic 並び替え

選択:すべて選択 選択解除

10 | 50 | 100件/

チェック資料を詳細表示

ページ

検索結果 3,346 件

1 図書 **新興諸国の現金給付政策 アイディア・言説の視点から**
宇佐見朋一, 牧野久美子編
出版情報: 千葉: 日本貿易振興機構アジア経済研究所, 2015.3
シリーズ名: 研究双書 / アジア経済研究所 自編 no. 618
所蔵情報: 貸出可, 中央図書館, 中央図(南2階新着図書), 369.2.Sh 64

2 図書 **上田古地図帖**
尾崎行也, 佐々木清可音任編集・執筆
出版情報: 長野: しなのき書房, 2015.2
所蔵情報: 貸出可, 横権学部図書館 横権学園(1階図書), 291.52.U 32

3 図書 **北陸新幹線沿線百名山**
栗田貞多男編・著; 市川篤一郎, 伊久間伸広著; PCN倶楽部著
出版情報: 長野: 信濃毎日新聞社, 2015.3
所蔵情報: 貸出可, 中央図書館, 中央図(南2階新着図書), 291.4.Ku 67

図書 (2151)
教育学部図書館 (756)
農学部図書館 (504)
工学部図書館 (523)
繊維学部図書館 (514)
医学部図書館 (358)

所在

中央図(南2階開架) (003)
中央図(南1階郷土・防災) (651)
教育学部(開架) (549)
研究室 (502)
農学部(開架) (394)
繊維学部(1階図書) (386)
さらに...

出版年

2000-2016 (1339)
1900-1999 (1925)
1800-1899 (2)

フォーマット

図書 (3177)
雑誌 (191)
視聴覚資料 (19)
静止画像 (4)
地図 (2)
コンピュータファイル (1)
さらに...

著者名

検索結果から、所蔵館・出版年・資料形態などで絞り込みができます。

現在の資料の状態 (貸出中など)、所在、請求記号を表示しています。



資料の探し方

蔵書検索(OPAC)で探す

検索結果の見方/図書

検索結果一覧から書名をクリックし、「図書詳細情報」を表示します。所蔵情報の【所在】と【請求記号】で図書の所蔵が確認できます。

OPAC図書詳細情報画面

信州大学 附属図書館OPAC

図書詳細情報

自然保護の夜明け：デイヴィド・ソローからレイチャル・カーソンへ

フォーマット：図書

責任表示：ポール・ブルックス (編) | 上遠 真子, 北沢久美訳

言語：日本語

出版情報：東京：新思堂社, 2006.2

形態：424, xwllip, 20cm

著者名：Brooks, Paul -DA04928013-
上遠 真子 -DA01614926-
北沢 久美

書誌ID：BA7/6076375

ISBN：9784783502395 (4783502390)

状態	巻	所在	資料ID	請求記号	予約予定日 (予約時)	OPAC注記
貸出可		中央図書館 中央図書2 附属図書館	0011219649	519.853 B 76		予約・取寄
研究室		中央図書館 全教員(室 議)	0011575222	519.853 B 76		
貸出可		教育学部図書館 教育学 図(図書)	0710287715	519.853 B 76		
貸出可		工学部図書館 工学図(2 附属図)	2510316272	519.853 B 76		

書誌情報

所蔵情報

状態

貸出可や貸出中など資料の状態を表示しています。研究室にある図書の利用はカウンターにお問い合わせください。

所在

図書の置いてある場所を表示しています。この場合、同じ図書を複数冊所蔵しており、異なる図書館や学部・部局に配置されていることを示します。

請求記号

図書の主題と配架されている位置を表す記号です。図書館の本棚にはこの請求記号順に並んでいます。図書の背表紙にラベルが貼られていますので、本棚に探に行く際は請求記号をメモすると便利です。

519.853 分類番号
B 76 著書番号

請求記号のラベル

予約・取寄

貸出中の図書には予約をかけられます。また、各図書館所蔵の図書を取寄できます。「予約・取寄」ボタンをクリックし、ACSUのIDとパスワードでログインしてください。

検索結果の見方／雑誌

検索結果一覧から雑誌名をクリックし、「雑誌詳細情報」を表示します。所蔵情報の【所在】と【所蔵巻号・所蔵年】で雑誌の所蔵が確認できます。

OPAC雑誌詳細情報画面

雑誌の場合、該当の雑誌の有無だけでなく、該当の巻号があるかを確認する必要があります。

信州大学 附属図書館OPAC

雑誌詳細情報画面

National geographic = ナショナルジオグラフィック 日本語

フォーマット: 雑誌

責任表示: 日経ナショナルジオグラフィック社

言語: 日本語

出版情報: 東京: 日経ナショナルジオグラフィック社, c1994-

形態: 冊, 26cm

著者名: 日経ナショナルジオグラフィック社 <3A17281593>

ISSN: 13408399

巻次(年次): 8刷前特刊(0刷, [1994]-)

雑誌ID: AN10479159

所蔵情報

所蔵巻号	所蔵年	所在	請求記号	OPAC記号
19-22	2013-2016	中央図書館 中央図(北2階 和洋1)	N	
23, 24(1-2)+	2017-2018	中央図書館 中央図(南3階 新設雑誌)	N	
23(4-12), 24(1-2)+	2017-2018	教育学部図書棟 教育学部(雑誌)		
15(4-12), 16(1-5, 7-12), 17-23	2009-2018	教育学部図書棟 教育学部(雑誌)		

所蔵情報

所蔵情報

所蔵巻号・所蔵年

雑誌は、所蔵する巻号と年次で表記されます。

例:23(4-12), 24(1-2)+
…2017-2018

所蔵範囲は2009年から2018年です。

最後の+は継続購読中を示します。

15巻3号や16巻6号は欠号のため所蔵していません。

所在

雑誌の置いてある場所を表示しています。巻号によって所在場所が異なる場合があります。各図書館、学部・部局にある雑誌の利用はカウンターにお問い合わせください。

雑誌のバックナンバーは製本されています。本棚に探しに行く際は雑誌名や巻号をメモすると便利です。

OPACで資料が見つからないとき (学外の図書館の所蔵を探す)

探している図書や雑誌が学内にない場合は、その資料を所蔵している他大学の図書館から図書やコピーの取寄をしたり、直接訪問して利用したりすることができます(p.4)。下記のサイトでは探している資料の所蔵図書館を調べることができます。

Cinii Books 全国の大学図書館の蔵書をまとめて検索します。

NDL-Search 国立国会図書館や全国の公共図書館等の蔵書を検索します。



My Library *学内者限定

ログイン方法

1. 附属図書館ホームページのトップ画面内、My Libraryの「ログイン」をクリック。
2. ACSUのID・パスワードを入力してログインボタンをクリック。



附属図書館ホームページ

My Libraryへの入口は他にも2つあります。

- ACSUログイン後、左側に表示される「キャンパスライフ」の『図書館ポータルMy Library』をクリック。
- OPAC上部にあるメニューの「My Library」をクリック、ACSUのID・パスワードを入力してログイン。

各メニューの使い方

この画面には図書館からのお知らせが表示されます

My Library Home WEBサービス 信州大学 附属図書館OPAC

WEBサービス

信州大学 My Libraryへようこそ

図書館からのお知らせ

あなたへお知らせ

- 1 貸出状況確認
- 2 予約状況確認
- 3 リクエスト図書
ブックレビュー
- 4 ASKサービス
貸出履歴一覧
施設予約(中央図書館)
- 5 施設予約(医学部図書館)
利用者情報変更
パスワード変更

E-mailアドレス

- 本サービスで利用するメールアドレスはtaro@shinshu-u.ac.jpです。

延滞状況

- とくにありません。

取置状況

- 取置資料があります。2016/1/4までに図書館までお越し下さい。詳細は予約状況確認画面をご覧ください。

My Libraryは図書館のポータルサイトで、予約・貸出状況の確認などをインターネット上で行うことができます。

URL : <https://www-lib.shinshu-u.ac.jp/portal/>



1 貸出状況確認

現在借りている図書の返却期限の確認や、貸出延長ができます。
貸出延長は、貸出期間を延長したい図書の左のボックスにチェックを入れ、下の「貸出延長」をクリックしてください。

現在の貸出状況は、以下のとおりです。

10 件表示 検索:

■	貸出返却期限 延長回数	書名/著者名	巻号	所在	資料ID
<input checked="" type="checkbox"/>	2018/04/09 (0回/1回中)	信州秋本藩資料館と金沢文庫/純木俊 幸・山本悠二編		[中央図書館]中央図(南1階)部 土資料)	0020948154

検索結果ページ(全1件中1件目から1件目までを表示)

先頭へ | 前へ | 1 | 次へ | 最後へ

2 予約状況確認

予約・取寄している図書がどのような状態になっているか確認することができます。状態が「取置中」になっていれば、貸出の準備ができています。状態が「依頼中」のうちは、こちらで予約を取り消すことができます。

予約中の資料は、以下のとおりです。図書館までお越しください。
取置き料があります。取置き期限日までに図書館までお越しください。

10 件表示 検索:

■	状態	予約順位 返却予定日	受取館 取置き期限日	書名/著者名	巻号	所在
<input checked="" type="checkbox"/>	依頼中	1番目	中央図書館	伝え方が5割/坂々本圭一著		[工学部図書館]工学 移動書庫図書)
<input type="checkbox"/>	依頼中	1番目	中央図書館 2017/03/13	読書と豊かな人間性/増田信一・朝比 秀太郎著		[中央図書館]中央図 隔間架)

検索結果ページ(全2件中1件目から2件目までを表示)

先頭へ | 前へ | 1 | 次へ | 最後へ

3 リクエスト図書

学部生・院生は、こちらから図書館においてほしい図書をリクエストすることができます。

4 ASK サービス

図書館への質問があればこちらから送ってください。メールで回答します。

5 施設予約 (中央図書館/医学部図書館)

グループ学習室などの予約に使用します。使い方は各図書館にご確認ください。



電子ジャーナル・電子ブック・データベースの利用

電子ジャーナル・電子ブックの検索

信州大学では、電子ジャーナル約13,800タイトル、電子ブック約2,000タイトル（平成29年度）が利用可能です。

附属図書館ホームページ「資料を探す」から、PublicationFinderの検索ボックスで雑誌名・書名を検索し、各提供元へアクセスすることができます。また、電子ブックは蔵書検索（OPAC）からも検索可能です。

PublicationFinder : “Nature” での検索例

The screenshot shows the PublicationFinder search interface. At the top, there is a search bar with the text "Nature" entered and a "検索" (Search) button. Below the search bar, there are several search results listed, including "Nature" (ISSN: 0020-0036), "Nature (9780585048987)", and "Nature (Page turners Headwords levels 7)". The interface also includes a sidebar with filters for "現在の検索" (Current search) and "検索条件の限定" (Limit search conditions).

検索例: 信州大学で利用できる電子ジャーナル・電子ブック

検索: Nature

検索結果: 126 のうち 1~20

- Nature**
ISSN: 0020-0036, 1476-4607. Science (General).
全文アクセス
Academic Search Premier 1997 - 現在 (全文掲載保留期間: 1年)
Nature Journals Online 1997 - 現在
- Nature (9780585048987)**
By: Emerson, Ralph Waldo. Bibliobytes. ISBN: 978-0-585-04898-7, 978-0-585-04898-7.
全文アクセス
EBSCO eBooks
- Nature (Page turners Headwords levels 7)**
By: Margaret Johnson. Cengage Learning. ISBN: 978-1-4240-4658-4.
全文アクセス
MADISON eBook Link 2014

- 電子ジャーナル・電子ブックは、大学内から、契約の範囲内のみ利用可能です。
- 信州大学での契約タイトルは、附属図書館ホームページ「資料を探す」>「電子ジャーナル」「電子ブック」のページでご確認ください。
- その他、無料で利用可能（オープンアクセス）なタイトルもあります（Publication Finderでは“Free”マークが表示されます）。

電子ジャーナルとは

Web上で出版されている学術雑誌です。紙の冊子よりも、検索性・速報性に優れています。

電子ブックとは

従来紙で発行されていた図書を、電子的に利用可能にしたものです。図書館では、主に学術書・専門書を収集しています。

リモートアクセス利用方法 *学内者限定

信州大学に所属する学生・教職員はACSUにログインすることで、対応する電子ジャーナル等を学外から利用(リモートアクセス)できます。

ACSUログイン後、左側メニューの「学認サイト一覧」から各対応サイトへアクセスできます。各サイトでの操作手順は、附属図書館ホームページ「リモートアクセス利用方法」をご確認ください。



ACSUとは

信州大学が提供する情報システムです。学生・教職員には、個々にACSUのIDが付与されています。



学認サイト一覧



信州大学で利用できるデータベース

学術情報データベースには、論文・文献情報検索のためのもの、新聞記事や辞書・事典、各種研究データを収録したものなどがあります。

信州大学で利用できるデータベースは、以下の通りです。

論文・文献情報データベース(全分野)

データベース名	概要
Web of Science	論文間の引用・被引用情報も収録する、世界を代表する学術文献データベース。 自然科学・社会科学分野それぞれ、1990年以降のデータを利用可能です。 また、文献管理ツールEndNote basicも利用可能です。
Journal Citation Reports	Web of Science収録の引用情報を基にした指標「インパクトファクター」を収録した、学術雑誌の評価・比較用データベース。
JDreamⅢ	科学技術・医学・薬学分野の文献情報データベース。 論文集・予稿集も収録しています。各論文に日本語抄録が付与されるなど、日本語検索機能も充実しています。
Web OYA	雑誌専門図書館「大宅壮一文庫」のデータベース。 週刊誌・女性誌・文芸誌・ファッション誌などの一般誌を中心に、記事索引が収録されています。

論文・文献情報データベース(特定分野)


データベース名	概要
SciFinder	化学分野中心の文献情報データベース。科学文献・特許情報や、化学物質・化学反応の情報も収録しています。化学構造や反応からの検索も可能です。
MathSciNet	American Mathematical Society (アメリカ数学会) が提供する、数学分野の論文情報データベース。
医中誌Web	日本国内の医学・歯学・薬学や看護学・獣医学など医学関連領域の文献情報データベース。「医学用語シソーラス」に基づいたキーワード付与が特徴です。(松本キャンパス限定)
Econlit	American Economic Association (アメリカ経済学会) 作成の、経済・経営学関係の論文情報データベース。 学位論文やワーキングペーパーの情報も収録しています。
PsycINFO	American Psychological Association (アメリカ心理学会) が作成する、心理学関係の抄録・論文情報データベース。 雑誌記事のほか、学位論文や技術報告書も収録対象です。

論文・文献情報データベースでは、学術雑誌などに掲載された論文・記事や文献を、タイトルや抄録 (Abstract)、キーワードから検索します。目的の論文・文献の入手には、掲載誌の所蔵を電子ジャーナル検索PublicationFinderや蔵書検索 (OPAC) でご確認ください。

新聞記事・事典データベース

データベース名	概要
ジャパンナレッジLib	「日本大百科全書」を中心にした、辞書・事典類のデータベース。「日本国語大辞典」「現代用語の基礎知識」等辞書・専門事典や「東洋文庫」など複数コンテンツの横断検索が可能です。
聞蔵IIビジュアル	朝日新聞記事の全文データベース。1879年の創刊号からの記事検索、紙面イメージ表示のほか、知恵蔵やアサヒグラフも利用可能です。
日経テレコン21	日本経済新聞社提供の新聞記事・企業情報データベース。「日本経済新聞」など日経四紙のほか、企業情報、人事情報などが利用できます。
ヨミダス歴史館	読売新聞の記事データベース。1874年 (明治7年) の創刊号からの記事検索や、最近の記事の閲覧が可能です。
信濃毎日新聞データベース	長野県の地域新聞、信濃毎日新聞の記事全文データベース。明治6年7月5日の創刊号から利用可能です。(各図書館内の指定端末限定)
House of Commons Parliamentary Papers (HCPP)	英国下院議会資料の全文データベース。19-20世紀 (1801-2004)、および"Long 18th century" (1688-1834年) のBills (法案) や House of Commons Papers (議院文書) などを収録しています。

- これらのデータベースは、大学内からのみ利用可能です。(リモートアクセスについては、p.13をご覧ください。)
- その他、CiNii Articles (日本国内の学会誌・大学紀要を収録した論文情報データベース) など無料公開されているものもありますので、附属図書館ホームページ「資料を探す」>「学術情報データベース」ページからご利用ください。
- また、各分野のデータベースについては各学部図書館のページ (p.19~p.31)でも紹介しています。



中央図書館/パソコンコーナー



機関リポジトリと アーカイブス

機関リポジトリ

研究機関内で生産された論文などの研究成果がWeb上で公開されています。

機関リポジトリSOAR-IR https://soar-ir.repo.nii.ac.jp/	信州大学に所属する研究者の論文などの研究成果や、信州大学が発行した紀要、報告書の全文を公開しています。
信州共同リポジトリ https://shinshu.repo.nii.ac.jp/	長野県内15の高等教育機関における成果物を公開しています。
学術機関リポジトリポータルJAIRO http://jairo.nii.ac.jp/	日本国内の機関リポジトリに蓄積された論文などの研究成果を横断的に検索できます。

アーカイブス

信州大学附属図書館でデジタル化した資料を、Web上で検索・閲覧できます。

近世日本山岳関係データベース http://www-moaej.shinshu-u.ac.jp/	「小谷コレクション」(p.17)の内、近世(主に江戸期)に出版された資料を高精細な画像で公開しています。
全国遺跡報告総覧 http://sitereports.nabunken.go.jp/	全国の埋蔵文化財発掘調査報告書を公開しています。附属図書館では「長野県」「山梨県」「新潟県」3県の資料を関係自治体の協力により登録しています。
語り継ぐ"濁流の子"アーカイブス http://lore.shinshu-u.ac.jp/	昭和36年に長野県伊那谷地域で発生した「三六災害」の関係資料を「天竜川総合学習館かわらんべ」「天竜川上流河川事務所」の協同により公開しています。



近世日本山岳関係データベース



附属図書館 コレクションの紹介

コレクション名	所蔵館	概要
小谷コレクション	中央	国内では有数の山岳関係資料のコレクションです。国内外の登山と山に関する資料、約 8,000 点を所蔵しています。江戸期のもを中心に、「近世日本山岳関係データベース」にて公開中です (p.16)。
石井鶴三コレクション	中央	彫刻家・挿絵画家として活躍した芸術家「石井鶴三」に関するコレクションです。鶴三の創作活動上の資料・スケッチ・作品のほか、書簡・愛用品など約3万点を所蔵しています。
北杜夫文庫	中央	旧制松本高等学校出身の作家「北杜夫」の蔵書約600冊を所蔵しています。交友があった作家から贈られたサイン本なども多く含んでいます。
旧制松本高等学校蔵書	中央	信州大学の前身のひとつである旧制松本高等学校時代の蔵書を、約2万冊所蔵しています。
絵画	中央	旧制松本高等学校時代に収集された19点の絵画を所蔵しています。藤島武二「ローマの風景」や岡田三郎助「信濃の春」などの作品を含みます。
藩文庫	教育	信濃国高島藩長善館、飯田藩読書場、松本藩崇教館、竜岡藩尚友館使用の和漢書124点1,180冊を所蔵しています。明代の十三経註疏汲古閣藩、清の道光年間の院元編皇清経解などを含みます。



小谷コレクションより



絵画「信濃の春」岡田三郎助

コレクションの閲覧について

コレクションの閲覧には手続きが必要です。
コレクションを利用される方は、事前に各図書館（中央図書館 p.19、教育学部図書館 p.22）までお問い合わせください（平日9:00~17:00）。



各図書館のご案内





中央図書館

Central Library



■お問い合わせ先

TEL : 0263-37-2172 FAX : 0263-37-3633 e-mail : matsulib@shinshu-u.ac.jp

中央図書館自由学習スペース

開館時間

	平日(月～金)	土曜日	日曜日・祝日
授業期	8:45～22:00	10:00～19:00	10:00～19:00
試験期	8:45～22:00	9:00～21:00	9:00～21:00
長期休業期	8:45～17:00	10:00～17:00	10:00～17:00

休館日

夏季一斉休業、年末年始、臨時休館日(事前に掲示やホームページ等でお知らせします)

貸出

貸出を希望する資料と学生証・職員証または図書館利用証をカウンターにお持ちください。
学生証・職員証をお持ちの方は、自動貸出装置を利用できます。

対象者	貸出冊数	貸出期間	対象者	貸出冊数	貸出期間
学部1～3年生	10冊まで	14日以内	教職員・名誉教授等	20冊まで	30日以内
学部4年生	10冊まで	30日以内	研究生・聴講生等・卒業生	5冊まで	14日以内
大学院生	10冊まで	30日以内	学外利用者	2冊まで	14日以内

借りられない資料

- 辞書・事典類
- シラバス掲載図書(「指定書」シールが貼ってあるもの)
- 新聞、電子情報資料 ●特別資料室の資料
- その他「禁帯出」シールが貼ってあるもの



指定書シール



禁帯出シール

返却

- カウンターまたはブックポストに返却してください。
- 図書館が閉館しているときは、ブックポストに返却してください。
- 返却が遅れたときは、原則遅れた日数と同期間、次の貸出ができません。

館内設備

- 情報検索用パソコン：南棟各階に計6台あります。3台はOPAC専用です。
- 教育用パソコン：南棟2階パソコンコーナーに30台あります。ACSU IDでご利用ください。***学内者限定**
- 無線LAN：全館でACSUネットワーク無線LANが利用できます。***学内者限定**
- グループ学習室：南棟2階に4室あります。予約はMy Library(p.10)からできます。
- セミナー室：南棟2階。ガイダンス、講演会等で使用している時以外は、閲覧スペースとして利用できます。
- コピー機・複合機：南棟2階にあります（現金利用可）。コピー機は白黒コピーのみ。複合機はコピーと、Web経由、またはUSB利用でデータをプリントアウトできます。

サービス

- 「ピアサポ@Lib」では、課題の解き方がわからない、レポートの書き方がわからない、といった学修上の困りごとについて、先輩学生がサポートします。

▶ラーニングアドバイザー：

数学・理科等の基礎科学科目や英語

▶ライティングアドバイザー：

教養ゼミ等でのレポートの書き方



中央図書館グループ学習室

- カウンターでノートパソコン・プロジェクトを貸出しています。***学内者限定**
- 書庫にある資料は職員が出納します。利用を希望される際はカウンターへお申込みください。（平日9:00～17:00）

その他

- 1階自由学習スペースのみ、飲食（軽食）が可能です。それ以外の場所はペットボトルや水筒など蓋付き飲み物の持ち込みが可能です。
- 1階自由学習スペース、2階共同学習スペース、グループ学習室、セミナー室では、会話しながら学習ができます。それ以外の閲覧席での私語はご遠慮ください。
- 3階は静かに学習するスペースです。
- サイレントゾーンでは、パソコン等音の出る電子機器は使用できません。
- 雑誌のバックナンバーは1日のみ貸出ができます。***学内者限定**

よく使うデータベース

国立国会図書館 デジタル送信 サービス

国立国会図書館のデジタル化資料のうち約131万点が利用できます。（図書館内指定端末）

CiNii Articles

日本国内の学会誌・研究紀要の論文が検索できます。

四部叢刊・ 四庫全書

中国最大の叢書『四庫全書』と『四部叢刊』が検索できます。（図書館内指定端末）

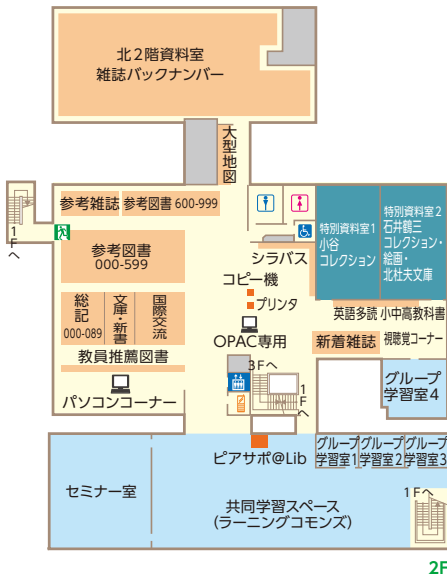
官報情報 データベース

昭和22（1947）年～当日発行分の官報の検索・閲覧できます。（ログインID/PWはカウンターにお問い合わせください）



- 書架
 - 閲覧席
 - 特別資料室
 - 各種機器・設備
 - パソコン
 - エレベータ
 - 非常口
 - ♂ 男子トイレ
 - ♀ 女子トイレ
 - ♿ 多目的トイレ
 - ☎ 電話室
- ※各学部図書館共通

【災害避難場所】
第一運動場(グリーンフィールド)
第三運動場(野球場)



2F



3F

中央図書館アクセス

【所在地】〒390-8621 長野県松本市旭3丁目1番1号

＜JR松本駅からお越しになる場合＞

- JR松本駅「お城口(東口)」を出て右前方、松本バスターミナルのりば1「信大横田循環線」または「浅間線」にご乗車ください。「信州大学前」の次のバス停「大学西門」下車が便利です。

※大学構内には駐車できません。大学北側に市営駐車場があります。ただし混雑している場合が多いので、可能な限り公共交通機関をご利用ください。



教育学部図書館

Library of Faculty of Education

■お問い合わせ先

TEL : 026-238-4061 FAX : 026-237-4390 e-mail : jed0101@shinshu-u.ac.jp

開館時間

	平日(月～金)	土曜日	日曜日・祝日
授業期	8:45～21:00	10:00～17:00	休館
試験期①	8:45～21:00	10:00～19:00	10:00～19:00
試験期②	8:45～21:00	10:00～20:00	10:00～20:00
長期休業期	8:45～17:00	休館	休館

休館日

日曜日、国民の祝日、夏季一斉休業、年末年始
臨時休館日(事前に掲示やホームページ等でお知らせします)

貸出

貸出を希望する資料と学生証・職員証または図書館利用証をカウンターにお持ちください。
学生証・職員証をお持ちの方は、自動貸出装置を利用できます。

対象者	貸出冊数	貸出期間	対象者	貸出冊数	貸出期間
学部1～3年生	10冊まで	14日以内	教職員・名誉教授等	20冊まで	30日以内
学部4年生	10冊まで	30日以内	研究生・聴講生等・卒業生	5冊まで	14日以内
大学院生	10冊まで	30日以内	学外利用者	2冊まで	14日以内

*ただし、次の資料は貸出期間が異なります。楽譜(7日間)、視聴覚資料(4日間)

借りられない資料

- 辞書、事典、統計書、年鑑類 ●雑誌、新聞 ●検定教科書
- 教員指定書(「指定書」シールが貼ってあるもの)
- 貴重資料 ●その他「禁帯出」シールが貼ってあるもの



指定書シール



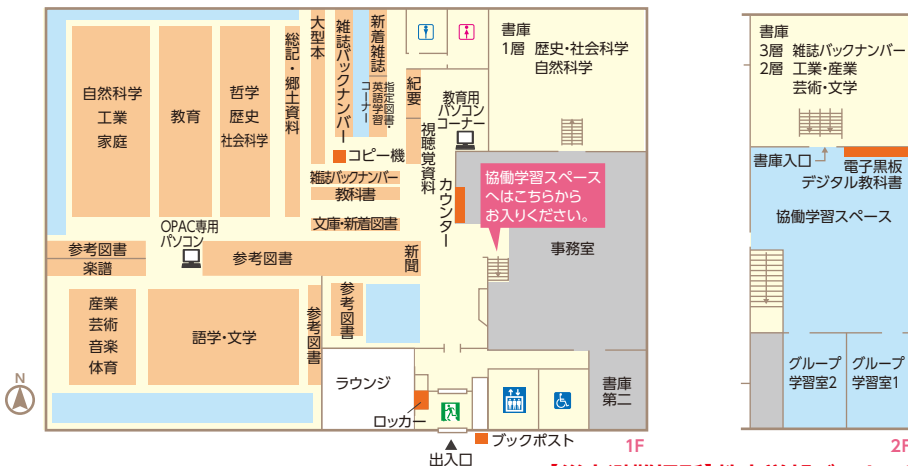
禁帯出シール

返却

- カウンターに返却してください。
- 図書館が閉館しているときは、玄関のブックポストに返却してください。
- 返却が遅れると次の貸出ができない場合があります。

館内設備・サービス

- 情報検索用パソコン（1階）：3台あります。2台はOPAC専用です。カウンターでノートパソコン（6台）、iPad（5台）の貸出をしています。
- 教育用パソコン（1階）：7台あります。ACSU IDでご利用ください。
- 無線LAN：全館でACSUネットワーク無線LANが利用できます。
- 協働学習スペース（2階）：カウンター横のドアからお入りください。
- グループ学習室：カウンターで予約ができます。2部屋、もしくはつなげて大きな1部屋として利用することができます。
- 書庫（1-3層）：協働学習スペース奥のドアからお入りください。
- 私費用コピー機：白黒のみ。生協のコピーカードが必要です。
- 館内は密閉可能な容器の飲料が持ち込み可能、ラウンジでのみ軽い飲食が可能です。



よく使うデータベース

CiNii Articles 日本国内の学会誌・研究紀要の論文が検索できます。

Web of Science 論文間の引用・被引用情報も収録する、世界を代表する学術文献データベースです。

※このほか、国立国会図書館デジタル化資料送信サービス（国立国会図書館がデジタル化した図書や雑誌のうち、絶版などの理由で現在手に入らないものについて、図書館の端末からデジタル画像で全文を閲覧できるサービス）が利用できます。

PsycINFO アメリカ心理学会作成の心理学関係の抄録・論文情報データベースです。

信濃毎日新聞データベース 信濃毎日新聞記事全文データベースです。明治6年7月5日の創刊号から利用可能です。

教育学部図書館アクセス 【所在地】〒380-8544 長野県長野市西長野6-0

<JR長野駅からお越しになる場合>

- JR長野駅善光寺口1番のりばから出発するバスのいずれかに乗り、バス停「花の小路」下車して進行方向にある「大門」交差点を左折し、徒歩5分(約300m)直進すると右側に長野(教育)キャンパスがあります。
- JR長野駅善光寺口を出て、長野市循環バス『ぐるりん号』に乗車(10分)、バス停「信大教育学部前」下車して道路を挟んで正面に長野(教育)キャンパスがあります(徒歩1分)。



医学部図書館

Medical Library

■お問い合わせ先

TEL : 0263-37-2584 FAX : 0263-37-2587 e-mail : lib5126@shinshu-u.ac.jp

開館時間

	平日(月～金)	土曜日	日曜日・祝日
授業期・試験期	8:45～21:00	10:00～16:00	休館
8月前半	8:45～17:00	休館	休館

休館日

日曜日、国民の祝日、夏季一斉休業、年末年始
臨時休館日(事前に掲示やホームページ等でお知らせします)

特別利用

医学部の学生(学部1年生を除く)及び教職員で、許可を得た方は、閉館時間帯でも入館し、資料の閲覧等ができます。

申し込みは、カウンターで受け付けます。学生は、利用講習会を受講する必要があります。

貸出

貸出を希望する資料と学生証・職員証または図書館利用証をカウンターにお持ちください。学生証・職員証をお持ちの方は、自動貸出装置を利用できます。

対象者	貸出冊数	貸出期間	対象者	貸出冊数	貸出期間
学生・教職員	5冊まで	14日以内	学外利用者	2冊まで	14日以内

借りられない資料

- 「禁帯出」シールが貼ってあるもの(辞書・事典類ほか)
 - 雑誌、新聞
- ※学内者は、カウンターで雑誌(最新号を除く)の一夜貸出が可能です。



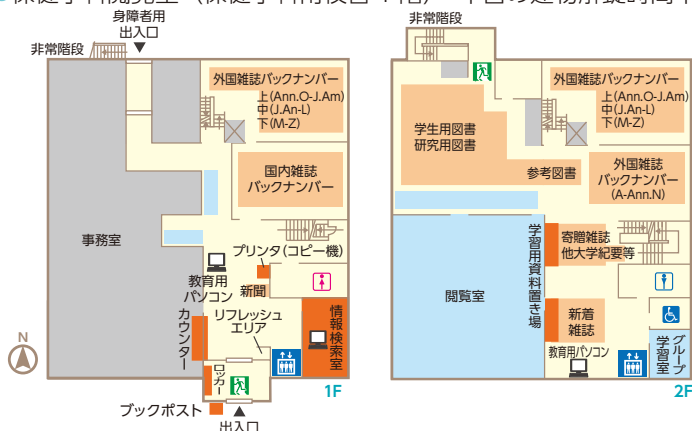
禁帯出シール

返却

- カウンターに返却してください。
- 図書館が閉館しているときは、玄関のブックポストに返却してください。
- 返却が遅れると罰則がつき、次の貸出ができない場合があります。

館内設備・サービス

- 情報検索用パソコン（1階情報検索室）：7台あります。パブリックプリントによる印刷が可能です。
- 教育用パソコン（1階・2階）：15台あります。ACSU IDでご利用ください。
- ロッカー（1階）・学習用資料置き場（2階）：掲示されたルールを守って、節度ある利用をお願いします。万一の紛失・盗難の場合、図書館では責任を負いかねます。
- 無線LAN：全館でACSUネットワーク無線LANが利用できます。
- グループ学習室（2階）：カウンターまたはMy Libraryで予約ができます。
- コピー・プリンタ複合機（1階）：現金精算です（公費でのコピーは事務室まで）。印刷はパブリックプリントの利用か、USBメモリ内からの印刷が利用できます。
- 館内は密閉可能な容器の飲料のみ持ち込み可能です。飲食はリフレッシュエリアをご利用ください。
- 保健学科閲覧室（保健学科南校舎1階）：平日の建物解錠時間中（8:45～19:00）



【災害避難場所】
第一運動場
(グリーンフィールド)
第三運動場(野球場)

よく使うデータベース ※「医中誌Web」についてはp14をご覧ください。

PubMed

医学・生物学分野の、世界的なデータベースです。英語論文を中心に、世界の大半の雑誌をカバーし、日々論文が追加されています。

EBMR

Cochrane Libraryを中心に、Evidence Based Medicineに必要な文献を収録した、抄録データベースです。

メディカルオンライン

日本語の医学雑誌の全文データベースです。図書館に紙の雑誌がない場合でも、こちらで読める雑誌が多数あります。（医学部・附属病院からのみアクセス可）

UpToDate

臨床上の様々なトピックについて、エビデンスレベルの高い最新の情報にもとづいて、専門家が解説する電子教科書です。（医学部・附属病院からのみアクセス可）

CINAHL

看護・保健分野の英文誌約3,000誌をカバーする論文データベースです。（同時利用制限あり）

医学部図書館アクセス 【所在地】〒390-8621 長野県松本市旭3丁目1番1号

<JR松本駅から>

- お城口より徒歩約3分の松本バスターミナルから、松本電鉄バス「信大横田循環線」または「浅間線」に乗りし、約13分で「信州大学前」下車。徒歩約3分。

- お城口すぐのバス停から、松本電鉄バス「北市内線」に乗り。「西まわり」約15分で「信大病院玄関前」下車徒歩約3分、または、「東まわり」約15分で「信大病院南口」下車徒歩約6分。



工学部図書館

Engineering Library

■お問い合わせ先

TEL : 026-269-5082 FAX : 026-269-5088 e-mail : kotosho@shinshu-u.ac.jp

開館時間

	平日(月～金)	土曜日	日曜日・祝日
授業期	8:45～21:00	10:00～16:00	休館
試験期	8:45～21:00	10:00～17:00	10:00～17:00
長期休業期	8:45～17:00	休館	休館

休館日

日曜日、国民の祝日、夏季一斉休業、年末年始
臨時休館日(事前に掲示やホームページ等でお知らせします)

特別利用

工学部の学生および教職員で、利用申請書を提出し利用講習会を受講した方は、閉館時間帯でも図書館を利用することができます(資料の閲覧・貸出はできません)。申し込みは、カウンターで受け付けます。

貸出

貸出を希望する資料と学生証・職員証または図書館利用証をカウンターにお持ちください。学生証・職員証をお持ちの方は、自動貸出装置を利用できます。

対象者	貸出冊数	貸出期間	対象者	貸出冊数	貸出期間
学部1～3年生	10冊まで	14日以内	教職員・名誉教授等	30冊まで	30日以内
学部4年生	10冊まで	30日以内	研究生・聴講生等	5冊まで	14日以内
大学院生	10冊まで	30日以内	学外利用者	2冊まで	14日以内

借りられない資料

- 「館内」シールが貼ってあるもの(辞書、事典、統計書、年鑑類、その他)
- 雑誌、新聞



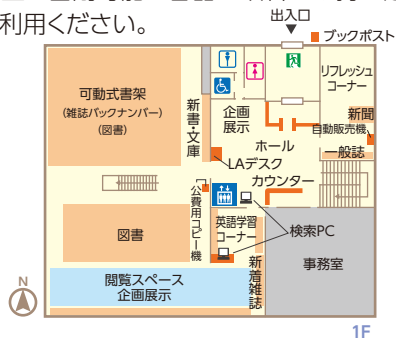
館内シール

返却

- カウンターに返却してください。(返却期限内の場合は自動貸出装置でも返却できます)
- 図書館が閉館しているときは、入口のブックポストに返却してください。
- 返却が遅れると罰則がつき、次の貸出ができない場合がありますのでご注意ください。

館内設備・サービス

- 情報検索用パソコン（黒）：4台あります。
- 教育用パソコン（白）：5台あります。ACSU ID でご利用ください。
- 無線LAN：館内でACSUネットワーク無線LANが利用できます。ACSU IDが必要です。
- グループ学習室（2階）：前日までにカウンターで予約ができます。予約がない時間帯は自由に利用できます。
- 私費用コピー機（2階）：プリペイドカード式（白黒のみ）とコイン式複合機（カラー可）の2台があります。
※複合機ではパブリックプリントおよびUSBメモリ保存のファイルを印刷することもできます。
- 公費用コピー機（1階）：カラー可。公費用コピーカードをカウンターで貸し出します。
- ラーニングアドバイザー（1階）：授業期の平日に毎日2時間が在席し、学習上の相談に乗ります。
- 閲覧室は密閉可能な容器の飲料のみ持ち込み可能です。飲食は1階リフレッシュ・コーナーをご利用ください。



よく使うデータベース

CiNii
Articles

日本の学協会誌、研究紀要の論文が検索できます。

SciFinder

物質科学分野の論文、特許、物質、反応情報が網羅的に検索できます。医学生物学論文も収録されています。

Web of
Science

重要学術雑誌の論文情報が検索できます。引用情報からも検索できます。

X線回折
データベース

自動X線回折装置を使った無機材料分析用に設計されたデータベースです。実験により得られたICDDの粉末データ、NISTとICSDのデータベースから編集、規格化されたデータを含んでいます。(工学部図書館内の指定端末のみ利用可)

【災害避難場所】工学部グラウンド

MathSciNet

American Mathematical Societyが提供する、数学分野の論文情報データベースです。学術論文の書誌や抄録・レビューを収録しています。

JDreamⅢ

科学技術・医学・薬学分野の文献が検索できます。学協会誌に加えて、論文集/予稿集なども収録しています。国内の科学技術文献を網羅し、論文ごとに日本語の抄録が付与されています。

工学部図書館アクセス 【所在地】〒380-8553 長野県長野市若里4丁目17番1号

<JR長野駅からお越しになる場合>

- JR長野駅善光寺口から、アルピコバス「日赤経由 松岡行」(2番のりば)に乗車し「信大工学部前」下車、徒歩3分。
- JR長野駅東口から、長電バス「日赤経由 水野美術館・アークス中央行」(21番のりば)に乗車し「信大工学部」下車、徒歩1分。



農学部図書館

Agricultural Library

■お問い合わせ先

TEL : 0265-77-1316 FAX : 0265-77-1317 e-mail : notosho@shinshu-u.ac.jp

開館時間

	平日(月～金)	土曜日	日曜日・祝日
授業期	8:45～21:00	11:00～18:00	休館
試験期	8:45～21:00	11:00～19:00	11:00～19:00
長期休業期	8:45～17:00	休館	休館

休館日

日曜日、国民の祝日、夏季一斉休業、年末年始
臨時休館日(事前に掲示やホームページ等でお知らせします)

貸出

貸出を希望する資料と学生証・職員証または図書館利用証をカウンターにお持ちください。
学生証・職員証をお持ちの方は、自動貸出装置を利用できます。

対象者	貸出冊数	貸出期間	対象者	貸出冊数	貸出期間
学部1～3年生	10冊まで	14日以内	教職員・名誉教授等	20冊まで	30日以内
学部4年生	10冊まで	30日以内	研究生・聴講生等	5冊まで	14日以内
大学院生	10冊まで	30日以内	学外利用者	2冊まで	14日以内

借りられない資料

- 辞書、事典、統計書、年鑑類
- シラバス掲載図書(「参考書」シールが貼ってあるもの)
- 雑誌、新聞 ●ビデオ、DVD、CD-ROM
- その他「禁帯出」シールが貼ってあるもの



参考書シール



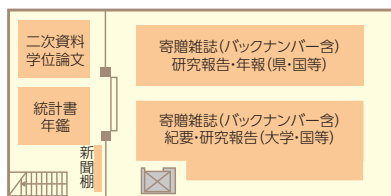
禁帯出シール

返却

- カウンターに返却してください。
- 図書館が閉館しているときは、入口のブックポストに返却してください。
- 返却が遅れると罰則が付きまますのでご注意ください。

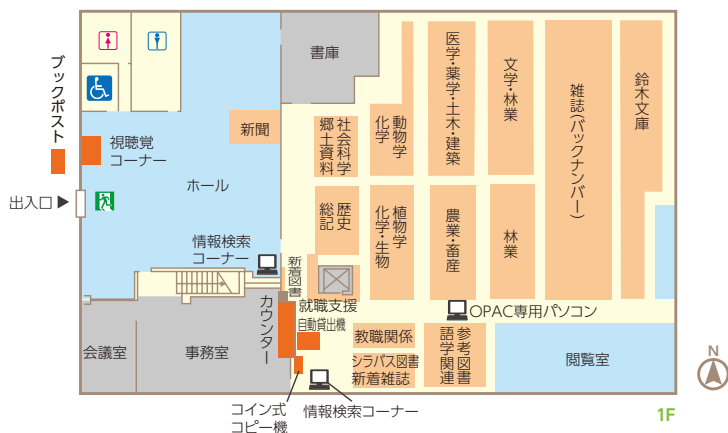
館内設備・サービス

- 情報検索用パソコン：6台あります。1台はOPAC専用です。
- 無線LAN：全館でACSUネットワーク無線LANが利用できます。
- 私費用コピー機：白黒のみ。コイン式です。
- 閲覧室は密閉可能な容器の飲料が持ち込み可能、ホールは軽い飲食が可能です。



【災害避難場所】農学部体育館

2F



1F

よく使うデータベース

CiNii Articles

日本の学協会誌、研究紀要の論文が検索できます。

Web of Science

重要学術雑誌の論文情報が検索できます。引用情報からも検索できます。

SciFinder

物質科学分野の論文、特許、物質、反応情報が網羅的に検索できます。医学生物学論文も収録されています。

農学部図書館アクセス

【所在地】〒399-4598 長野県上伊那郡南箕輪村8304

<高速バスをご利用の場合>

- 「伊那インター前」または「中央道伊那インター」で下車、徒歩12～15分。

<JRをご利用の場合>

- 飯田線「伊那市駅」で下車、伊那バスターミナルで路線バス「西箕輪線」に乗車(17分)し、「大学入口」で下車、徒歩5分。

<車をご利用の場合>

- 中央道「伊那インター」より5分。現在入構制限はおこなっておりません。空いている駐車場をご利用ください。



繊維学部図書館

Faculty of Textile Science & Technology Library

■お問い合わせ先

TEL : 0268-21-5313 FAX : 0268-21-5321 e-mail : jfg0100@shinshu-u.ac.jp

開館時間

	平日(月～金)	土曜日	日曜日・祝日
授業期	8:45～21:00	10:00～16:00	休館
試験期	8:45～21:00	10:00～17:00	10:00～17:00
長期休業期	8:45～17:00	休館	休館

休館日

日曜日、国民の祝日、夏季一斉休業、年末年始
臨時休館日(事前に掲示やホームページ等でお知らせします)

貸出

貸出を希望する資料と学生証・職員証または図書館利用証をカウンターにお持ちください。
学生証・職員証をお持ちの方は、自動貸出装置を利用できます。

対象者	貸出冊数	貸出期間	対象者	貸出冊数	貸出期間
学部1～3年生	10冊まで	14日以内	教職員・名誉教授等	20冊まで	30日以内
学部4年生	10冊まで	30日以内	研究生・聴講生等・卒業生	5冊まで	14日以内
大学院生	10冊まで	30日以内	学外利用者	2冊まで	14日以内

借りられない資料

- 辞書・事典類
- シラバス掲載図書(「参考書」シールが貼ってあるもの)
- 雑誌、新聞 ●貴重図書
- その他「禁帯出」シールが貼ってあるもの



参考書シール



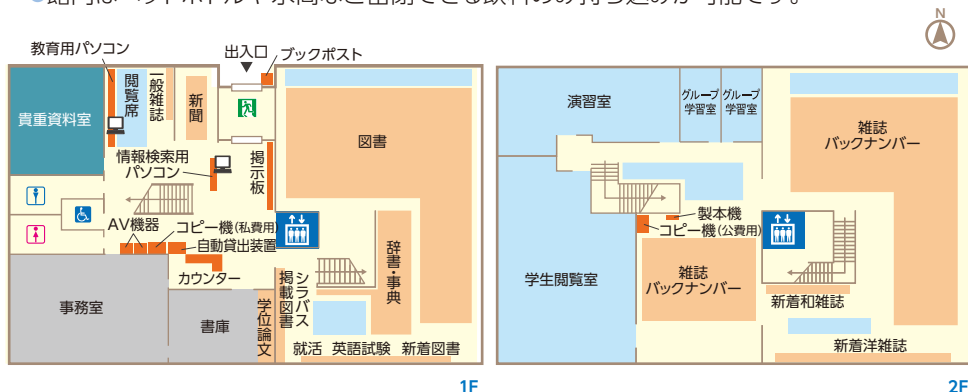
禁帯出シール

返却

- カウンターまたは自動貸出装置に返却してください。
- 図書館が閉館しているときは、入口のブックポストに返却してください。
- 返却が遅れると罰則がつき、次の貸出ができない場合があります。

館内設備・サービス

- 情報検索用パソコン(1階)：3台あります。プリンターでの印刷には用紙を持参してください。
- 教育用パソコン (1階)：6台あります。ACSU ID をご利用ください。
- 無線 LAN：全館で ACSU ネットワーク無線 LAN が利用できます。
- グループ学習室・演習室 (2階)：前日までにカウンターで予約ができます。予約がない時間帯は自由に利用できます。
- 私費用コピー機 (1階)：白黒のみ。生協のコピーカードが必要です。
- 公費用コピー機 (2階)：カラー可。公費の図書館用のコピーカードが必要です。
- 館内はペットボトルや水筒など密閉できる飲料のみ持ち込みが可能です。



よく使うデータベース

CiNii Articles

日本の学協会誌、研究紀要の論文が検索できます。

Web of Science

重要学術雑誌の論文情報が検索できます。引用情報からも検索できます。

JDreamⅢ

科学技術・医学・薬学分野の文献が検索できます。学協会誌に加えて、論文集/予稿集なども収録しています。国内の科学技術文献を網羅し、論文ごとに日本語の抄録が付与されています。

【災害避難場所】繊維学部グラウンド

SciFinder

物質科学分野の論文、特許、物質、反応情報が網羅的に検索できます。医学生物学論文も収録されています。

X線回折データベース

X線回折装置を使った無機材料分析に使用されるデータベースです。実験により得られたICDDの粉末回折データ、NISTとICSDの結晶データベースから計算で得られた回折データを含んでいます。(館内指定端末のみ利用可)

繊維学部図書館アクセス 【所在地】〒386-8567 長野県上田市常田3丁目15番1号

<JR・しなの鉄道上田駅からバスでお越しになる場合>

- お城口を出て駅前から上田バス「市内循環線青運行(あおバス)」に乗り、「イオン上田前」下車、徒歩5分。
- お城口を出て駅前から千曲バス「佐久上田線勝間行」「鹿教湯線鹿教湯行」「武石線東栗行」に乗り、「イオン上田前」下車、徒歩5分。

<JR・しなの鉄道上田駅から徒歩でお越しになる場合>

- 上田駅お城口から徒歩20分



信州大学附属図書館 利用案内 2018

平成30年3月31日発行

信州大学附属図書館

〒390-8621 松本市旭3丁目1番1号
TEL : 0263(37)2172 FAX : 0263(37)2296
e-mail : library@shinshu-u.ac.jp
<http://www.shinshu-u.ac.jp/institution/library/>
Twitter : @ShinshuUnivLib

