



# 各図書館のご案内



図書館の最新情報は  
Twitterで

信州大学附属図書館のTwitterでは、  
開館時間の変更やイベントの情報、  
図書館の様子などをつぶやいています。

アカウント名 @ShinshuUnivLib

URL: <https://twitter.com/ShinshuUnivLib>



# 中央図書館

Central Library



中央図書館自由学習スペース

■お問い合わせ先

TEL : 0263-37-2172 FAX : 0263-37-3633 e-mail : matsulib@shinshu-u.ac.jp

## 開館時間

	平日(月～金)	土曜日	日曜日・祝日
授業期	8:45～22:00	10:00～19:00	10:00～19:00
試験期	8:45～22:00	9:00～21:00	9:00～21:00
長期休業期	8:45～17:00	10:00～17:00	10:00～17:00

## 休館日

夏季一斉休業、年末年始、臨時休館日(事前に掲示やホームページ等でお知らせします)

## 貸出

貸出を希望する資料と学生証・職員証または図書館利用証をカウンターにお持ちください。  
学生証・職員証をお持ちの方は、自動貸出装置を利用できます。

対象者	貸出冊数	貸出期間	対象者	貸出冊数	貸出期間
学部1～3年生	10冊まで	14日以内	教職員・名誉教授等	20冊まで	30日以内
学部4年生	10冊まで	30日以内	研究生・聴講生等・卒業生	5冊まで	14日以内
大学院生	10冊まで	30日以内	学外利用者	2冊まで	14日以内

## 借りられない資料

- 辞書・事典類
- シラバス掲載図書(「指定書」シールが貼ってあるもの)
- 新聞、電子情報資料 ●特別資料室の資料
- その他「禁帯出」シールが貼ってあるもの



指定書シール



禁帯出シール

## 返却

- カウンターまたはブックポストに返却してください。
- 図書館が閉館しているときは、ブックポストに返却してください。
- 返却が遅れたときは、原則遅れた日数と同期間、次の貸出ができません。

## 館内設備

- 情報検索用パソコン：南棟各階に計6台あります。3台はOPAC専用です。
- 教育用パソコン：南棟2階パソコンコーナーに30台あります。ACSU IDでご利用ください。**\*学内者限定**
- 無線LAN：全館でACSUネットワーク無線LANが利用できます。**\*学内者限定**
- グループ学習室：南棟2階に4室あります。予約はMy Library(p.10)からできます。
- セミナー室：南棟2階。ガイダンス、講演会等で使用している時以外は、閲覧スペースとして利用できます。
- コピー機・複合機：南棟2階にあります（現金利用可）。コピー機は白黒コピーのみ。複合機はコピーと、Web経由、またはUSB利用でデータをプリントアウトできます。

## サービス

- 大学院生のラーニングアドバイザー（LA）が、学部学生の学習をサポートしています。
- カウンターでノートパソコン・プロジェクトを貸出しています。**\*学内者限定**
- 書庫にある資料は職員が出納します。利用を希望される際はカウンターへお申込みください。（平日9:00～17:00）



中央図書館グループ学習室

## その他

- 1階自由学習スペースのみ、飲食（軽食）が可能です。それ以外の場所はペットボトルや水筒など蓋付き飲み物の持ち込みが可能です。  
1階自由学習スペース、2階共同学習スペース、グループ学習室、セミナー室では、会話しながら学習ができます。それ以外の閲覧席での私語はご遠慮ください。
- 3階は静かに学習するスペースです。
- サイレントゾーンでは、パソコン等音の出る電子機器は使用できません。
- 2階新着雑誌/北2階資料室の雑誌は、和洋別に雑誌名のアルファベット順に並んでいます。
- 3階大学紀要は発行大学名のアルファベット順に並んでいます。
- 雑誌のバックナンバーは1日のみ貸出ができます。**\*学内者限定**

## よく使うデータベース

### 国立国会図書館 デジタル送信 サービス

国立国会図書館のデジタル化資料のうち約131万点が利用できます。（図書館内指定端末）

### CiNii Articles

日本国内の学会誌・研究紀要の論文が検索できます。

### 四部叢刊・ 四庫全書

中国最大の叢書『四庫全書』と『四部叢刊』が検索できます。（図書館内指定端末）

### 官報情報 データベース

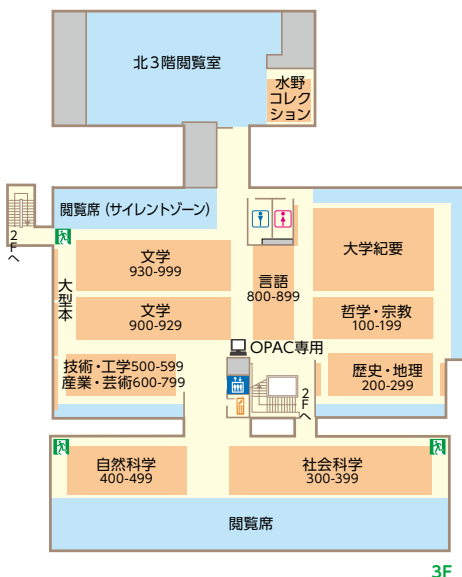
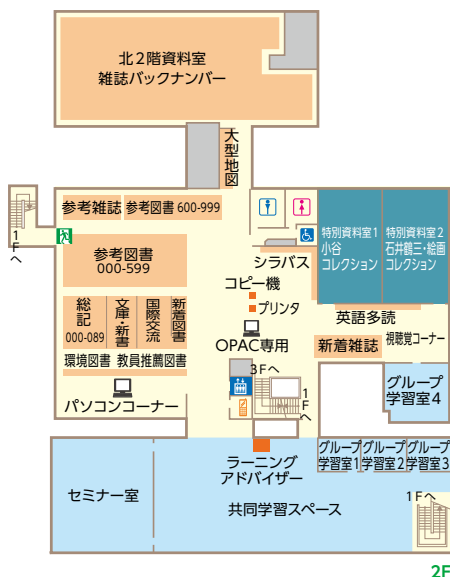
昭和22（1947）年～当日発行分の官報の検索・閲覧できます。（ログインID/PWはカウンターにお問い合わせください）



- 書架
  - 閲覧席
  - 特別資料室
  - 各種機器・設備
  - パソコン
  - エレベータ
  - 非常口
  - ♂ 男子トイレ
  - ♀ 女子トイレ
  - ♿ 多目的トイレ
  - ☎ 電話室
- ※各学部図書館共通



**【災害避難場所】**  
**第一運動場(グリーンフィールド)**  
**第三運動場(野球場)**



## 中央図書館アクセス

【所在地】〒390-8621 長野県松本市旭3丁目1番1号

＜JR松本駅からお越しになる場合＞

- JR松本駅「お城口(東口)」を出て右前方「アリオ」1階、松本バスターミナル1番線から「信大横田循環線」または「浅間線」にご乗車ください。「信州大学前」の次のバス停「大学西門」下車が便利です。

※大学構内には駐車できません。大学北側に市営駐車場があります。ただし混雑している場合が多いので、可能な限り公共交通機関をご利用ください。



# 教育学部図書館

Library of Faculty of Education

## ■お問い合わせ先

TEL : 026-238-4061 FAX : 026-237-4390 e-mail : jed0101@shinshu-u.ac.jp

## 開館時間

	平日(月～金)	土曜日	日曜日・祝日
授業期	8:45～21:00	10:00～17:00	休館
試験期①	8:45～21:00	10:00～19:00	10:00～19:00
試験期②	8:45～21:00	10:00～20:00	10:00～20:00
長期休業期	8:45～17:00	休館	休館

## 休館日

日曜日、国民の祝日、夏季一斉休業、年末年始(12月28日～1月4日)

臨時休館日(事前に掲示やホームページ等でお知らせします)

## 貸出

貸出を希望する資料と学生証・職員証または図書館利用証をカウンターにお持ちください。学生証・職員証をお持ちの方は、自動貸出装置を利用できます。

対象者	貸出冊数	貸出期間	対象者	貸出冊数	貸出期間
学部1～3年生	10冊まで	14日以内	教職員・名誉教授等	20冊まで	30日以内
学部4年生	10冊まで	30日以内	研究生・聴講生等・卒業生	5冊まで	14日以内
大学院生	10冊まで	30日以内	学外利用者	2冊まで	14日以内

\*ただし、次の資料は貸出期間が異なります。楽譜(7日間)、視聴覚資料(4日間)

## 借りられない資料

- 辞書、事典、統計書、年鑑類 ●雑誌、新聞 ●検定教科書
- 教員指定書(「指定書」シールが貼ってあるもの)
- 貴重資料 ●その他「禁帯出」シールが貼ってあるもの



指定書シール



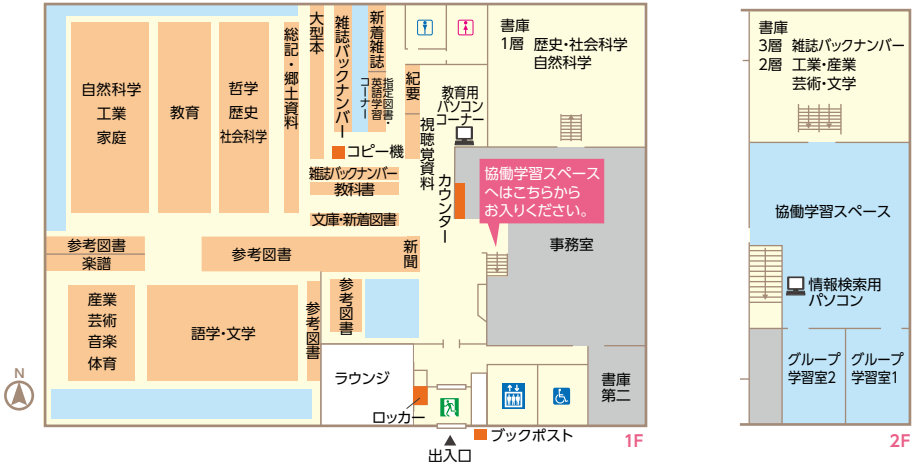
禁帯出シール

## 返却

- カウンターに返却してください。
- 図書館が閉館しているときは、玄関のブックポストに返却してください。
- 返却が遅れると次の貸出ができない場合があります。

## 館内設備・サービス

- 情報検索用パソコン (1階・2階) : 7台あります。1台はOPAC専用です。
- 教育用パソコン (1階) : 7台あります。ACSU IDをご利用ください。
- 無線LAN : 全館でACSUネットワーク無線LANが利用できます。
- 協働学習スペース (2階) : カウンター横のドアからお入りください。
- 書庫 (1-3層) : 協働学習スペース奥のドアからお入りください。
- 私費用コピー機 : 白黒のみ。生協のコピーカードが必要です。
- 館内は密閉可能な容器の飲料が持ち込み可能、ラウンジでのみ軽い飲食が可能です。



## 【災害避難場所】教育学部グラウンド

## よく使うデータベース

**CiNii Articles** 日本国内の学会誌・研究紀要の論文が検索できます。

**Web of Science** 論文間の引用・被引用情報も収録する、世界を代表する学術文献データベースです。

**PsycINFO** アメリカ心理学会作成の心理学関係の抄録・論文情報データベースです。

**信濃毎日新聞データベース** 信濃毎日新聞記事全文データベースです。明治6年7月5日の創刊号から利用可能です。

※このほか、国立国会図書館デジタル化資料送信サービス(国立国会図書館がデジタル化した図書や雑誌のうち、絶版などの理由で現在手に入らないものについて、図書館の端末からデジタル画像で全文を閲覧できるサービス)が利用できます。

## 教育学部図書館アクセス 【所在地】〒380-8544 長野県長野市西長野6-0

<JR長野駅からお越しになる場合>

- JR長野駅善光寺口1番のりばから出発するバスのいずれかに乗り、バス停「花の小路」下車して進行方向にある「大門」交差点を左折し、徒歩5分(約300m)直進すると右側に長野(教育)キャンパスがあります。
- JR長野駅善光寺口を出て、長野市循環バス『ぐるりん号』に乗車(10分)、バス停「信大教育学部前」下車して道路を挟んで正面に長野(教育)キャンパスがあります(徒歩1分)。



# 医学部図書館

Medical Library

## ■お問い合わせ先

TEL : 0263-37-2584 FAX : 0263-37-2587 e-mail : lib5126@shinshu-u.ac.jp

## 開館時間

	平日(月～金)	土曜日	日曜日・祝日
授業期・試験期	8:45～21:00	10:00～16:00	休館
8月前半	8:45～17:00	休館	休館

## 休館日

日曜日、国民の祝日、夏季一斉休業、年末年始  
臨時休館日(事前に掲示やホームページ等でお知らせします)

## 特別利用

医学部の学生(学部1年生を除く)及び教職員で、許可を得た方は、閉館時間帯でも入館し、資料の閲覧等ができます。

申し込みは、カウンターで受け付けます。学生は、利用講習会を受講する必要があります。

## 貸出

貸出を希望する資料と学生証・職員証または図書館利用証をカウンターにお持ちください。学生証・職員証をお持ちの方は、自動貸出装置を利用できます。

対象者	貸出冊数	貸出期間	対象者	貸出冊数	貸出期間
学生・教職員	3冊まで	14日以内	学外利用者	1冊まで	14日以内

## 借りられない資料

- 「禁帯出」シールが貼ってあるもの(辞書・事典類ほか)
- 雑誌、新聞

※学内者は、カウンターで雑誌(最新号を除く)の一夜貸出が可能です。



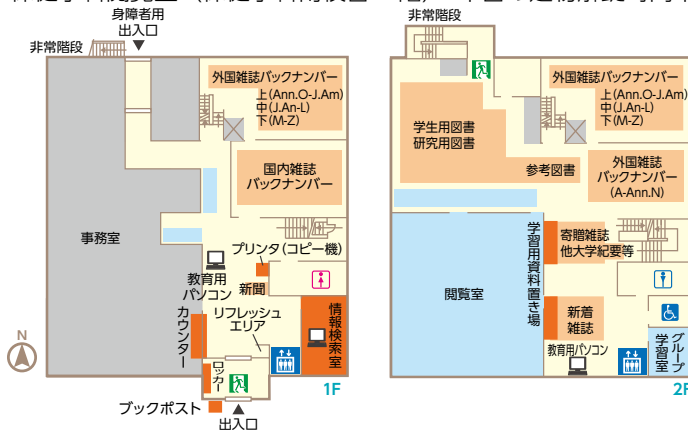
禁帯出シール

## 返却

- カウンターに返却してください。
- 図書館が閉館しているときは、玄関のブックポストに返却してください。
- 返却が遅れると罰則が付き、次の貸出ができない場合があります。

## 館内設備・サービス

- 情報検索用パソコン（1階情報検索室）：7台あります。パブリックプリントによる印刷が可能です。
- 教育用パソコン（1階・2階）：15台あります。ACSU IDでご利用ください。
- ロッカー（1階）・学習用資料置き場（2階）：掲示されたルールを守って、節度ある利用をお願いします。万一の紛失・盗難の場合、図書館では責任を負いかねます。
- 無線LAN：全館でACSUネットワーク無線LANが利用できます。
- グループ学習室（2階）：カウンターまたはMy Libraryで予約ができます。
- コピー・プリンタ複合機（1階）：現金精算です（公費でのコピーは事務室まで）。印刷はパブリックプリントの利用か、USBメモリ内からの印刷が利用できます。
- 館内は密閉可能な容器の飲料のみ持ち込み可能です。飲食はリフレッシュエリアをご利用ください。
- 保健学科閲覧室（保健学科南校舎1階）：平日の建物解錠時間中（8:45～19:00）



**【災害避難場所】**  
**第一運動場**  
**(グリーンフィールド)**  
**第三運動場(野球場)**

## よく使うデータベース ※「医中誌Web」についてはp14をご覧ください。

<b>PubMed</b>	医学・生物学分野の、世界的なデータベースです。英語論文を中心に、世界の大半の雑誌をカバーし、日々論文が追加されています。	<b>UpToDate</b>	臨床上の様々なトピックについて、エビデンスレベルの高い最新の情報にもとづいて、専門家が解説する電子教科書です。(医学部・附属病院からのみアクセス可)
<b>EBMR</b>	Cochrane Libraryを中心に、Evidence Based Medicineに必要な文献を収録した、抄録データベースです。	<b>CINAHL</b>	看護・保健分野の英文誌約3,000誌をカバーする論文データベースです。(同時利用制限あり)
<b>メディカルオンライン</b>	日本語の医学雑誌の全文データベースです。図書館に紙の雑誌がない場合でも、こちらで読める雑誌が多数あります。(医学部・附属病院からのみアクセス可)		

## 医学部図書館アクセス 【所在地】〒390-8621 長野県松本市旭3丁目1番1号

<JR松本駅から>

- お城口より徒歩約3分の松本バスターミナルから、松本電鉄バス「信大横田循環線」または「浅間線」に乗りし、約13分で「信州大学前」下車。徒歩約3分。
- お城口すぐのバス停から、松本電鉄バス「北市内線」に乗り。「西まわり」約15分で「信大病院玄関前」下車徒歩約3分、または、「東まわり」約15分で「信大病院南口」下車徒歩約6分。





# 工学部図書館

Engineering Library

## ■お問い合わせ先

TEL : 026-269-5082 FAX : 026-269-5088 e-mail : kotosho@shinshu-u.ac.jp

## 開館時間

	平日(月～金)	土曜日	日曜日・祝日
授業期	8:45～21:00	10:00～16:00	休館
試験期	8:45～21:00	10:00～17:00	10:00～17:00
長期休業期	8:45～17:00	休館	休館

## 休館日

日曜日、国民の祝日、夏季一斉休業、年末年始(12月28日～1月3日)

臨時休館日(事前に掲示やホームページ等でお知らせします)

## 特別利用

工学部の学生および教職員で、利用申請書を提出し利用講習会を受講した方は、閉館時間帯でも図書館を利用することができます(資料の閲覧・貸出はできません)。申し込みは、カウンターで受け付けます。

## 貸出

貸出を希望する資料と学生証・職員証または図書館利用証をカウンターにお持ちください。学生証・職員証をお持ちの方は、自動貸出装置を利用できます。

対象者	貸出冊数	貸出期間	対象者	貸出冊数	貸出期間
学部1～3年生	10冊まで	14日以内	教職員・名誉教授等	30冊まで	30日以内
学部4年生	10冊まで	30日以内	研究生・聴講生等	5冊まで	14日以内
大学院生	10冊まで	30日以内	学外利用者	2冊まで	14日以内

## 借りられない資料

- 「館内」シールが貼ってあるもの(辞書、事典、統計書、年鑑類、その他)
- 雑誌、新聞

## 返却

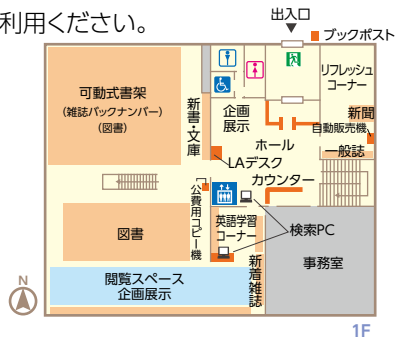
- カウンターに返却してください。(返却期限内の場合は自動貸出装置でも返却できます)
- 図書館が閉館しているときは、入口のブックポストに返却してください。
- 返却が遅れると罰則がつき、次の貸出ができない場合がありますのでご注意ください。



館内シール

## 館内設備・サービス

- 情報検索用パソコン（黒）：4台あります。
- 教育用パソコン（白）：5台あります。ACSU ID でお使いください。
- 無線 LAN：館内で ACSU ネットワーク無線 LAN が利用できます。
- グループ学習室（2階）：前日までにカウンターで予約ができます。予約がない時間帯は自由に利用できます。
- 私費用コピー機（2階）：プリペイドカード式（白黒のみ）とコイン式複合機（カラー可）の2台があります。  
※複合機ではパブリックプリントおよび USB メモリ保存のファイルを印刷することもできます。
- 公費用コピー機（1階）：カラー可。公費用コピーカードをカウンターで貸し出します。
- ラーニングアドバイザー（1階）：授業期の平日に毎日2時間が在席し、学習上の相談に乗ります。
- 閲覧室は密閉可能な容器の飲料のみ持ち込み可能です。飲食は1階リフレッシュ・コーナーをご利用ください。



## よく使うデータベース

### CI.nii Articles

日本の学協会誌、研究紀要の論文が検索できます。

### SciFinder

物質科学分野の論文、特許、物質、反応情報が網羅的に検索できます。医学生物学論文も収録されています。

### Web of Science

重要学術雑誌の論文情報が検索できます。引用情報からも検索できます。

### X線回折データベース

自動X線回折装置を使った無機材料分析用に設計されたデータベースです。実験により得られたICDDの粉末データ、NISTとICSDのデータベースから編集、規格化されたデータを含んでいます。(工学部図書館内の指定端末のみ利用可)

## 【災害避難場所】工学部グラウンド

### MathSciNet

American Mathematical Society が提供する、数学分野の論文情報データベースです。学術論文の書誌や抄録・レビューを収録しています。

### JDreamⅢ

科学技術・医学・薬学分野の文献が検索できます。学協会誌に加えて、論文集/予稿集なども収録しています。国内の科学技術文献を網羅し、論文ごとに日本語の抄録が付与されています。

## 工学部図書館アクセス 【所在地】〒380-8553 長野県長野市若里4丁目17番1号

<JR長野駅からお越しになる場合>

- JR長野駅善光寺口から、川中島バス「日赤経由 松岡行」(2番のりば)に乗車し「信大工学部前」下車、徒歩3分。
- JR長野駅東口から、長電バス「日赤経由 水野美術館・アークス中央行」(21番のりば)に乗車し「信大工学部」下車、徒歩1分。



# 農学部図書館

Agricultural Library

## ■お問い合わせ先

TEL : 0265-77-1316 FAX : 0265-77-1317 e-mail : notosho@shinshu-u.ac.jp

## 開館時間

	平日(月～金)	土曜日	日曜日・祝日
授業期	8:45～21:00	11:00～18:00	休館
試験期	8:45～21:00	11:00～19:00	11:00～19:00
長期休業期	8:45～17:00	休館	休館

## 休館日

日曜日、国民の祝日、夏季一斉休業、年末年始(12月28日～1月4日)  
臨時休館日(事前に掲示やホームページ等でお知らせします)

## 貸出

貸出を希望する資料と学生証・職員証または図書館利用証をカウンターにお持ちください。  
学生証・職員証をお持ちの方は、自動貸出装置を利用できます。

対象者	貸出冊数	貸出期間	対象者	貸出冊数	貸出期間
学部1～3年生	10冊まで	14日以内	教職員・名誉教授等	20冊まで	30日以内
学部4年生	10冊まで	30日以内	研究生・聴講生等	5冊まで	14日以内
大学院生	10冊まで	30日以内	学外利用者	2冊まで	14日以内

## 借りられない資料

- 辞書、事典、統計書、年鑑類
- シラバス掲載図書(「参考書」シールが貼ってあるもの)
- 雑誌、新聞 ●ビデオ、DVD、CD-ROM
- その他「禁帯出」シールが貼ってあるもの



参考書シール



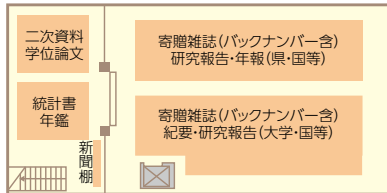
禁帯出シール

## 返却

- カウンターに返却してください。
- 図書館が閉館しているときは、入口のブックポストに返却してください。
- 返却が遅れると罰則がつかますのでご注意ください。

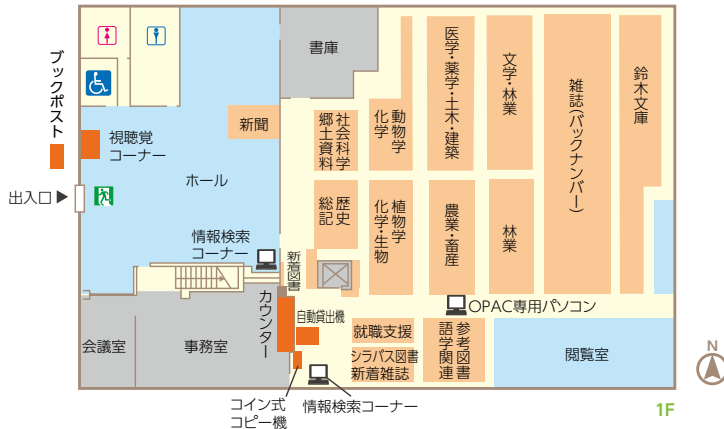
## 館内設備・サービス

- 情報検索用パソコン：6台あります。1台はOPAC専用です。
- 無線LAN：全館でACSUネットワーク無線LANが利用できます。
- 私費用コピー機：白黒のみ。コイン式です。
- 閲覧室は密閉可能な容器の飲料が持ち込み可能、ホールは軽い飲食が可能です。



【災害避難場所】農学部体育館

2F



1F

## よく使うデータベース

### CiNii Articles

日本の学協会誌、研究紀要の論文が検索できます。

### Web of Science

重要学術雑誌の論文情報が検索できます。引用情報からも検索できます。

### SciFinder

物質科学分野の論文、特許、物質、反応情報が網羅的に検索できます。医学生物学論文も収録されています。

## 農学部図書館アクセス

【所在地】〒399-4598 長野県上伊那郡南箕輪村8304

<高速バスをご利用の場合>

- 「伊那インター前」または「中央道伊那インター」で下車、徒歩12～15分。

<JRをご利用の場合>

- 飯田線「伊那市駅」で下車、伊那バスターミナルで路線バス「西箕輪線」に乗車(17分)し、「大学入口」で下車、徒歩5分。

<車をご利用の場合>

- 中央道「伊那インター」より5分。現在入構制限はおこなっておりません。空いている駐車場をご利用ください。



# 繊維学部図書館

Faculty of Textile Science & Technology Library

## ■お問い合わせ先

TEL : 0268-21-5313 FAX : 0268-21-5321 e-mail : jfg0100@shinshu-u.ac.jp

## 開館時間

	平日(月～金)	土曜日	日曜日・祝日
授業期	8:45～21:00	10:00～16:00	休館
試験期	8:45～21:00	10:00～17:00	10:00～17:00
長期休業期	8:45～17:00	休館	休館

## 休館日

日曜日、国民の祝日、夏季一斉休業、年末年始  
臨時休館日(事前に掲示やホームページ等でお知らせします)

## 貸出

貸出を希望する資料と学生証・職員証または図書館利用証をカウンターにお持ちください。  
学生証・職員証をお持ちの方は、自動貸出装置を利用できます。

対象者	貸出冊数	貸出期間	対象者	貸出冊数	貸出期間
学部1～3年生	10冊まで	14日以内	教職員・名誉教授等	20冊まで	30日以内
学部4年生	10冊まで	30日以内	研究生・聴講生等・卒業生	5冊まで	14日以内
大学院生	10冊まで	30日以内	学外利用者	2冊まで	14日以内

## 借りられない資料

- 辞書・事典類
- シラバス掲載図書(「参考書」シールが貼ってあるもの)
- 雑誌、新聞 ●貴重図書
- その他「禁帯出」シールが貼ってあるもの



参考書シール



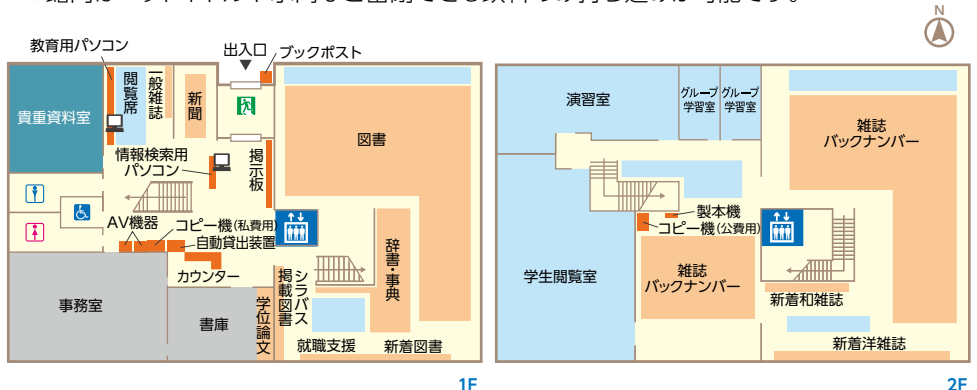
禁帯出シール

## 返却

- カウンターまたは自動貸出装置に返却してください。
- 図書館が閉館しているときは、入口のブックポストに返却してください。
- 返却が遅れると罰則が付き、次の貸出ができない場合があります。

## 館内設備・サービス

- 情報検索用パソコン(1階)：3台あります。プリンターでの印刷には用紙を持参してください。
- 教育用パソコン(1階)：6台あります。ACSU ID でご利用ください。
- 無線 LAN：全館で ACSU ネットワーク無線 LAN が利用できます。
- グループ学習室・演習室(2階)：前日までにカウンターで予約ができます。予約がない時間帯は自由に利用できます。
- 私費用コピー機(1階)：白黒のみ。生協のコピーカードが必要です。
- 公費用コピー機(2階)：カラー可。公費の図書館用のコピーカードが必要です。
- 館内はペットボトルや水筒など密閉できる飲料のみ持ち込みが可能です。



## よく使うデータベース

- |                       |   |
|-----------------------|---|
| <b>CiNii Articles</b> | 日本の学協会誌、研究紀要の論文が検索できます。   |
| <b>Web of Science</b> | 重要学術雑誌の論文情報が検索できます。引用情報からも検索できます。   |
| <b>JDreamⅢ</b>        | 科学技術・医学・薬学分野の文献が検索できます。学協会誌に加えて、論文集/予稿集なども収録しています。国内の科学技術文献を網羅し、論文ごとに日本語の抄録が付与されています。 |

## 【災害避難場所】繊維学部グラウンド

- |                   |  |
|-------------------|--|
| <b>SciFinder</b>  | 物質科学分野の論文、特許、物質、反応情報が網羅的に検索できます。医学生物学論文も収録されています。  |
| <b>X線回折データベース</b> | X線回折装置を使った無機材料分析に使用されるデータベースです。実験により得られたICDDの粉末回折データ、NISTとICSDの結晶データベースから計算で得られた回折データを含んでいます。(館内指定端末のみ利用可) |

## 繊維学部図書館アクセス 【所在地】〒386-8567 長野県上田市常田3丁目15番1号

<JR・しなの鉄道上田駅からバスでお越しになる場合>

- お城口を出て駅前から上田バス「市内循環線 青運行(あおバス)」に乗り、「イオン上田前」下車、徒歩5分。
- お城口を出て駅前から千曲バス「佐久上田線 勝間行」「鹿教湯線 鹿教湯行」「武石線 栗栗行」に乗り、「イオン上田前」下車、徒歩5分。

<JR・しなの鉄道上田駅から徒歩でお越しになる場合>

- 上田駅お城口から徒歩20分