



各図書館のご案内



長野(教育)キャンパス

教育学部図書館

松本キャンパス

中央図書館

松本キャンパス

医学部図書館

長野(工学)キャンパス

工学部図書館

上田キャンパス

繊維学部図書館

伊那キャンパス

農学部図書館



図書館の最新情報は
X(旧Twitter)で

信州大学附属図書館のX(旧Twitter)では、
開館時間の変更やイベントの情報、
図書館の様子などをつぶやいています。

アカウント名 @ShinshuUnivLib

URL: <https://twitter.com/ShinshuUnivLib>



中央図書館



Central Library

■お問い合わせ先

TEL : 0263-37-2172 FAX : 0263-37-2296 e-mail : matsulib@shinshu-u.ac.jp

開館時間

	平日(月～金)	土曜日	日曜日・祝日
授業期	8:45～22:00	10:00～19:00	10:00～19:00
試験期	8:45～22:00	9:00～21:00	9:00～21:00
長期休業期	8:45～17:00	10:00～17:00	10:00～17:00

休館日

夏季一斉休業、年末年始、臨時休館日(事前に掲示やウェブサイト等でお知らせします)

貸出

貸出を希望する資料と学生証・職員証または図書館利用証をカウンターにお持ちください。学生証・職員証をお持ちの方は、自動貸出装置を利用できます。

対象者	貸出冊数	貸出期間	対象者	貸出冊数	貸出期間
学部1～3年生	10冊まで	14日以内	教職員・名誉教授等	20冊まで	30日以内
学部4年生	10冊まで	30日以内	研究生・聴講生等・卒業生	5冊まで	14日以内
大学院生	10冊まで	30日以内	学外利用者	2冊まで	14日以内

借りられない資料

- 辞書・事典類 ●DVD、CD-ROM
- シラバス掲載図書(「指定書」シールが貼ってあるもの)
- 新聞、新着雑誌 ●特別資料室の資料
- その他「禁帯出」シールが貼ってあるもの



指定書シール



禁帯出シール

返却

- カウンターまたはブックポストに返却してください。
- 図書館が閉館しているときは、ブックポストに返却してください。
- 返却が遅れたときは、原則遅れた日数と同期間、次の貸出ができません。

館内設備

- 情報検索用パソコン：南棟各階に計6台あります。3台はOPAC専用です。
- 無線LAN：全館でACSUネットワーク無線LANが利用できます。***学内者限定**
- グループ学習室：南棟2階に4室あります。予約はMy Library(p.10)からできます。
- セミナー室：南棟2階。ガイダンス、講演会等で使用している時以外は、閲覧スペースとして利用できます。
- コピー機・複合機：南棟2階にあります（現金利用可）。コピーと、ウェブ経由またはUSB利用でデータをプリントアウトできます。

サービス

- 「ピアサポ@Lib」では、課題の解き方がわからない、レポートの書き方がわからない、といった学習上の困りごとについて、先輩学生がサポートします。

▶ラーニングアドバイザー：

数学・化学・データサイエンスなどの科目に関する学習相談

▶ライティングアドバイザー：

レポートの書き方

- カウンターでプロジェクトを貸出しています。***学内者限定**
- 書庫にある資料は職員が出納します。利用を希望される際はカウンターへお申込みください。（平日9:00～17:00）



中央図書館グループ学習室

その他

- 1階自由学習スペースのみ、飲食（軽食）が可能です。それ以外の場所はペットボトルや水筒など密閉できる飲み物の持ち込みが可能です。
- 1階自由学習スペース、2階共同学習スペース、グループ学習室では、会話しながら学習ができます。それ以外の閲覧席での私語はご遠慮ください。
- 3階は静かに学習するスペースです。
- サイレントゾーンでは、電子機器（PC・電卓等）を使用する際は、静かに操作し、音声が漏れないように気をつけてください。
- 雑誌のバックナンバーは1日のみ貸出ができます。***学内者限定**

よく使うデータベース

国立国会図書館デジタル送信サービス

国立国会図書館のデジタル化資料のうち約181万点が利用できます。（図書館内指定端末）

CiNii Research

日本国内の学術情報（論文・本・研究データ等）を横断的に検索できます。

四部叢刊・四庫全書

中国最大の叢書『四庫全書』と『四部叢刊』が検索できます。（中央図書館内指定端末）

新編国歌大観

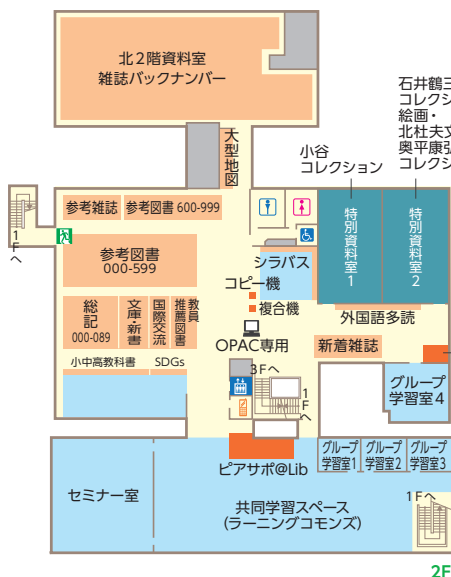
『万葉集』以降、近世までの和歌を網羅的に収録しています。（中央図書館内指定端末）



- 書架
 - 閲覧席
 - 特別資料室
 - 各種機器・設備
 - パソコン
 - エレベータ
 - 非常口
 - ♂ 男子トイレ
 - ♀ 女子トイレ
 - ♂ ♀ 多目的トイレ
 - ☎ 電話室
 - ♥ AED
- ※各学部図書館共通



【災害避難場所】
第一運動場(グリーンフィールド)
第三運動場(野球場)



中央図書館アクセス

【所在地】〒390-8621 長野県松本市旭3丁目1番1号

＜JR 松本駅からお越しになる場合＞

- JR 松本駅「お城口(東口)」バスのりば 23 から「信大横田循環線」または「浅間線」にご乗車ください。「信州大学前」の次のバス停「大学西門」下車が便利です。

※大学構内には駐車場できません。大学北側に市営駐車場があります。ただし混雑している場合が多いので、可能な限り公共交通機関をご利用ください。



教育学部図書館



Educational Library

■お問い合わせ先

TEL : 026-238-4061 FAX : 026-237-4390 e-mail : jed0101@shinshu-u.ac.jp

開館時間

	平日(月～金)	土曜日	日曜日・祝日
授業期	8:45～21:00	10:00～17:00	休館
試験期①	8:45～21:00	10:00～19:00	10:00～19:00
試験期②	8:45～21:00	10:00～20:00	10:00～20:00
長期休業期	8:45～17:00	休館	休館

休館日

日曜日、国民の祝日、夏季一斉休業、年末年始
臨時休館日(事前に掲示やウェブサイト等でお知らせします)

貸出

貸出を希望する資料と学生証・職員証または図書館利用証をカウンターにお持ちください。
学生証・職員証をお持ちの方は、自動貸出装置を利用できます。

対象者	貸出冊数	貸出期間	対象者	貸出冊数	貸出期間
学部1～3年生	10冊まで	14日以内	教職員・名誉教授等	20冊まで	30日以内
学部4年生	10冊まで	30日以内	研究生・聴講生等・卒業生	5冊まで	14日以内
大学院生	10冊まで	30日以内	学外利用者	2冊まで	14日以内

*ただし、次の資料は貸出期間が異なります。楽譜(7日間)、視聴覚資料(4日間)

借りられない資料

- 辞書、事典、統計書、年鑑類 ●雑誌、新聞 ●検定教科書
- 教員指定書(「指定書」シールが貼ってあるもの)
- 貴重資料 ●その他「禁帯出」シールが貼ってあるもの



指定書シール




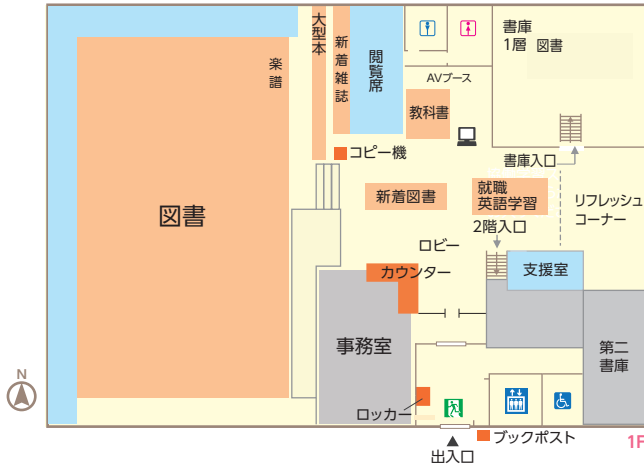
禁帯出シール

返却

- カウンターに返却してください。
- 図書館が閉館しているときは、玄関のブックポストに返却してください。
- 返却が遅れると次の貸出ができない場合があります。

館内設備・サービス

- 情報検索用パソコン（1階）：2台あります。
カウンターでノートパソコン（4台）、iPad（5台）の貸出をしています。
- 無線LAN：全館でACSUネットワーク無線LANが利用できます。ACSU IDが必要です。
- 協働学習スペース（2階）：ロビー右手の階段からお入りください。
- グループ学習室（2階）：カウンターで予約ができます。
2部屋、もしくはつなげて大きな1部屋として利用することができます。
- 支援室（1階）：カウンターで予約ができます。
- 書庫（1-3層）：1階と2階に入口があります。
- 私費用コピー機：白黒のみ。生協のコピーカードが必要です。
- 館内は密閉可能な容器の飲料が持ち込み可能です。



よく使うデータベース

- | | |
|-----------------------|--|
| Cinii Research | 日本国内の学術情報（論文・本・研究データ等）を横断的に検索できます。 |
| Web of Science | 論文間の引用・被引用情報も収録する、世界を代表する学術文献データベースです。 |

【災害避難場所】教育学部旧第一体育館南側

- | | |
|---------------------|--|
| PsycINFO | アメリカ心理学会作成の心理学関係の抄録・論文情報データベースです。 |
| 信濃毎日新聞データベース | 信濃毎日新聞記事全文データベースです。明治6年7月5日の創刊号から利用可能です。 |

※このほか、国立国会図書館デジタル化資料送信サービス（国立国会図書館がデジタル化した図書や雑誌のうち、絶版などの理由で現在手に入らないものについて、図書館の端末からデジタル画像で全文を閲覧できるサービス）が利用できます。

教育学部図書館アクセス 【所在地】〒380-8544 長野県長野市西長野6-0

<JR長野駅からお越しになる場合>

- JR長野駅善光寺口1番のりばから出発するバスのいずれかに乗り、バス停「花の小路」下車して進行方向にある「大門」交差点を左折し、徒歩5分（約300m）直進すると右側に長野（教育）キャンパスがあります。
- JR長野駅善光寺口を出て、長野市循環バス『ぐるりん号』に乗車（12分）、バス停「信大教育学部前」下車して道路を挟んで正面に長野（教育）キャンパスがあります（徒歩1分）。



医学部図書館



Medical Library

■お問い合わせ先

TEL : 0263-37-2584 FAX : 0263-37-2587 e-mail : lib5126@shinshu-u.ac.jp

開館時間

	平日(月~金)	土曜日	日曜日・祝日
授業期・試験期	8:45~21:00	10:00~16:00	休館
8月前半・3月後半	8:45~17:00	休館	休館

休館日

日曜日、国民の祝日、夏季一斉休業、年末年始
臨時休館日(事前に掲示やウェブサイト等でお知らせします)

特別利用

医学部の学生(学部1年生を除く)及び教職員で、許可を得た方は、閉館時間帯でも入館し、資料の閲覧等ができます。

特別利用の申請方法は、医学部図書館ウェブサイトでご確認ください。

貸出

貸出を希望する資料と学生証・職員証または図書館利用証をカウンターにお持ちください。学生証・職員証をお持ちの方は、自動貸出装置を利用できます。

対象者	貸出冊数	貸出期間	対象者	貸出冊数	貸出期間
学生・教職員	5冊まで	14日以内	学外利用者	2冊まで	14日以内

借りられない資料

- 「禁帯出」シールが貼ってあるもの(辞書・事典類ほか)
 - 雑誌、新聞
- ※学内者は、カウンターで雑誌(最新号を除く)の一夜貸出が可能です。



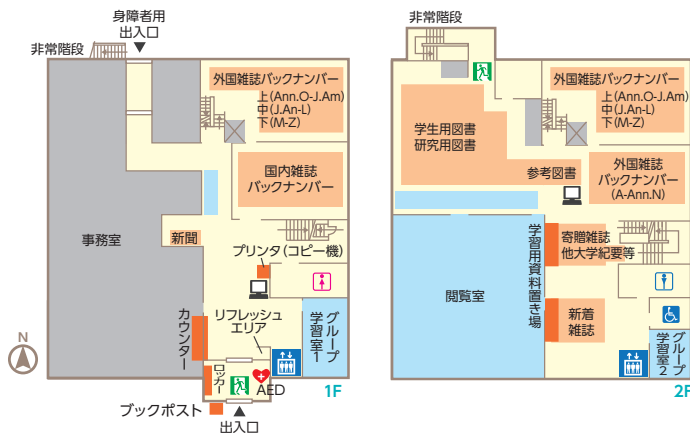
禁帯出シール

返却

- カウンターまたは玄関のブックポストに返却してください。
- 返却が遅れると罰則がつき、次の貸出ができない場合があります。

館内設備・サービス

- 情報検索用パソコン（1,2階）：4台あります。2階はOPAC専用です。
- ロッカー（1階）・学習用資料置き場（2階）：掲示されたルールを守って、節度ある利用をお願いします。万一の紛失・盗難の場合、図書館では責任を負いかねます。
- 無線LAN：全館でACSUネットワーク無線LANが利用できます。
- グループ学習室（1,2階）：My Libraryで予約ができます。
- コピー・プリンタ複合機（1階）：現金精算です（公費でのコピーは事務室まで）。印刷はパブリックプリントの利用か、USBメモリからの印刷が利用できます。
- 館内は密閉可能な容器の飲料のみ持ち込み可能です。飲食はリフレッシュエリアをご利用ください。



【災害避難場所】
第一運動場
(グリーンフィールド)
第三運動場(野球場)

よく使うデータベース ※「医中誌Web」についてはp14をご覧ください。

PubMed	医学・生物学分野の、世界的なデータベースです。英語論文を中心に、世界の大半の雑誌をカバーし、日々論文が追加されています。	UpToDate	臨床上的様々なトピックについて、エビデンスレベルの高い最新の情報にもとづいて、専門家が解説する電子教科書です。(医学部・附属病院からのみアクセス可)
EBMR	Cochrane Libraryを中心に、Evidence Based Medicineに必要な文献を収録した、抄録データベースです。(同時利用制限あり)	CINAHL	看護・保健分野の英文誌約3,000誌をカバーする論文データベースです。(同時利用制限あり)
メディカルオンライン	日本語の医学雑誌の全文データベースです。図書館に紙の雑誌がない場合でも、こちらで読める雑誌が多数あります。(医学部・附属病院からのみアクセス可)		

医学部図書館アクセス 【所在地】〒390-8621 長野県松本市旭3丁目1番1号

<JR松本駅からお越しになる場合>

- JR松本駅「お城口(東口)」バスのりば23から「信大横田循環線」または「浅間線」に乗りし約15分、バス停「信州大学前」で下車。徒歩約3分。
- JR松本駅「お城口(東口)」バスのりば21から「北市内線西まわり」または「北市内線信大病院行」に乗りし約20分、バス停「信大病院玄関前」で下車、徒歩約3分。または、「北市内線東まわり」に乗りし約15分、バス停「信大病院南口」で下車、徒歩約6分。



工学部図書館



Engineering Library

■お問い合わせ先

TEL : 026-269-5082 FAX : 026-269-5088 e-mail : kotosho@shinshu-u.ac.jp

開館時間

	平日(月~金)	土曜日	日曜日・祝日
授業期	8:45~21:00	10:00~16:00	休館
試験期	8:45~21:00	10:00~17:00	10:00~17:00
長期休業期	8:45~17:00	休館	休館

休館日

日曜日、国民の祝日、夏季一斉休業、年末年始
臨時休館日(事前に掲示やウェブサイト等でお知らせします)

特別利用

工学部の学生(長野(工学)キャンパス所属)で、事前に利用申請し登録を受けた方は、閉館時間帯でも図書館を利用することができます(資料の閲覧・貸出はできません)。特別利用の申請方法は、工学部図書館ウェブサイトでご確認ください。

貸出

貸出を希望する資料と学生証・職員証または図書館利用証をカウンターにお持ちください。学生証・職員証をお持ちの方は、自動貸出装置を利用できます。

対象者	貸出冊数	貸出期間	対象者	貸出冊数	貸出期間
学部1~3年生	10冊まで	14日以内	教職員・名誉教授等	30冊まで	30日以内
学部4年生	10冊まで	30日以内	研究生・聴講生等	5冊まで	14日以内
大学院生	10冊まで	30日以内	学外利用者	2冊まで	14日以内

借りられない資料

- 「館内」シールが貼ってあるもの(辞書、事典、統計書、年鑑類、その他)
- 雑誌、新聞



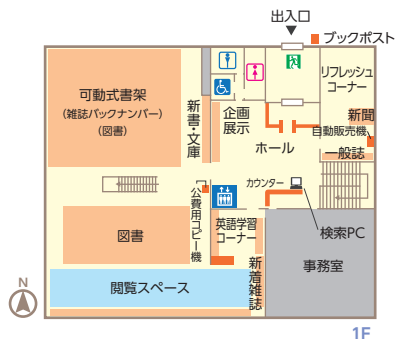
館内シール

返却

- カウンターまたは玄関のブックポストに返却してください。
- 返却期限内の場合は自動貸出装置でも返却できます。
- 返却が遅れると罰則がつき、次の貸出ができない場合がありますのでご注意ください。

館内設備・サービス

- 情報検索用パソコン（黒）：4台あります。
- 無線LAN：館内でACSUネットワーク無線LANが利用できます。ACSU IDが必要です。
- グループ学習室（2階）：My Library(p.10)で予約ができます。予約がない時間帯は自由に利用できます。
- 私費用コピー機（2階）：コイン式複合機（カラー可）があります。パブリックプリントおよびUSBメモリ保存のファイルを印刷することもできます。
- 公費用コピー機（1階）：カラー可。公費用コピーカードをカウンターで貸し出します。
- ラーニングアドバイザー（2階）：授業や課題の疑問点、レポートの書き方など学修上の困りごとについて先輩学生がサポートします。*平日 15:00-17:00（授業期のみ）
- 館内は密閉可能な容器の飲料のみ持ち込み可能です。飲食は1階リフレッシュ・コーナーをご利用ください。



1F

【災害避難場所】工学部グラウンド



2F

よく使うデータベース

CiNii
Research

日本国内の学術情報（論文・本・研究データ等）を横断的に検索できます。

CAS
SciFinder[®]

物質科学分野の論文、特許、物質、反応情報が網羅的に検索できます。医学生物学論文も収録されています。

Web of
Science

重要学術雑誌の論文情報が検索できます。引用情報からも検索できます。

MathSciNet

American Mathematical Societyが提供する、数学分野の論文情報データベースです。学術論文の書誌や抄録・レビューを収録しています。

JDreamIII

科学技術・医学・薬学分野の文献が検索できます。学協会誌に加えて、論文集/予稿集なども収録しています。国内の科学技術文献を網羅し、論文ごとに日本語の抄録が付与されています。

*このほか、X線回折データベースや国立国会図書館デジタル化資料送信サービスが利用できます。

工学部図書館アクセス 【所在地】〒380-8553 長野県長野市若里4丁目17番1号

<JR長野駅からお越しになる場合>

- JR長野駅善光寺口から、アルピコバス「日赤経由 松岡行」（2番のりば）に乗車し「信大工学部前」下車、徒歩3分。
- JR長野駅東口から、長電バス「日赤経由 水野美術館・アークス中央行」（21番のりば）に乗車し「信大工学部」下車、徒歩1分（土日祝は運休）。



農学部図書館



Agricultural Library

■お問い合わせ先

TEL : 0265-77-1316 FAX : 0265-77-1317 e-mail : notosho@shinshu-u.ac.jp

開館時間

	平日(月～金)	土曜日	日曜日・祝日
授業期	8:45～21:00	11:00～18:00	休館
試験期	8:45～21:00	11:00～19:00	11:00～19:00
長期休業期	8:45～17:00	休館	休館

休館日

日曜日、国民の祝日、夏季一斉休業、年末年始
臨時休館日(事前に掲示やウェブサイト等でお知らせします)

貸出

貸出を希望する資料と学生証・職員証または図書館利用証をカウンターにお持ちください。
学生証・職員証をお持ちの方は、自動貸出装置を利用できます。

対象者	貸出冊数	貸出期間	対象者	貸出冊数	貸出期間
学部1～3年生	10冊まで	14日以内	教職員・名誉教授等	20冊まで	30日以内
学部4年生	10冊まで	30日以内	研究生・聴講生等	5冊まで	14日以内
大学院生	10冊まで	30日以内	学外利用者	2冊まで	14日以内

借りられない資料

- 辞書、事典、統計書、年鑑類
- シラバス掲載図書(「参考書」シールが貼ってあるもの)
- 雑誌、新聞 ●ビデオ、DVD、CD-ROM
- その他「禁帯出」シールが貼ってあるもの



参考書シール



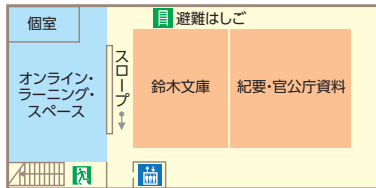
禁帯出シール

返却

- カウンターに返却してください。
- 図書館が閉館しているときは、入口のブックポストに返却してください。
- 返却が遅れると罰則が付きまますのでご注意ください。

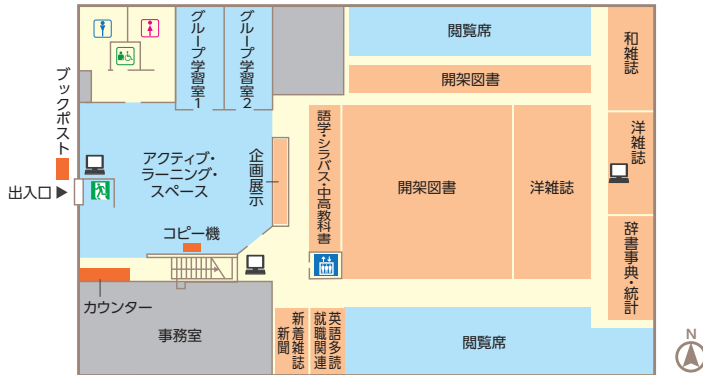
館内設備・サービス

- 情報検索用パソコン：3台あります。
- 無線LAN：全館で ACSU ネットワーク無線LAN が利用できます。***学内者限定**
- グループ学習室・2階個室：MyLibrary から予約可能です。
グループ学習室は、予約の無い時間帯には自由に利用可能です。
- 私費用コピー機：コイン式複合機（カラー可）があります。
※パブリックプリントおよび USB メモリ保存のファイルを印刷することができます。
- 館内は密閉可能な容器の飲料が持ち込み可能です。



[災害避難場所] 農学部体育館

2F



1F

よく使うデータベース

CiNii Research

日本国内の学術情報（論文・本・研究データ等）を横断的に検索できます。

CAS SciFinder[®]

物質科学分野の論文、特許、物質、反応情報が網羅的に検索できます。医学生物学論文も収録されています。

Web of Science

重要学術雑誌の論文情報が検索できます。引用情報からも検索できます。

ルーラル電子図書館

農山漁村文化協会（農文協）が発行している「現代農業」「農業技術体系」などの図書・雑誌や、映像の総合検索、本文閲覧ができます。

※このほか、国立国会図書館デジタル化資料送信サービスが利用できます。

農学部図書館アクセス

【所在地】〒399-4598 長野県上伊那郡南箕輪村8304

<高速バスをご利用の場合>

- 「伊那インター前」または「中央道伊那インター」で下車、徒歩12～15分。

<JRをご利用の場合>

- 飯田線「伊那市駅」で下車、伊那バスターミナルで路線バス「西箕輪線」に乗車（17分）し、「大学入口」で下車、徒歩5分。

<車をご利用の場合>

- 中央道「伊那インター」より5分。現在入構制限は起こっておりません。空いている駐車場をご利用ください。



繊維学部図書館



Faculty of Textile Science & Technology Library

■お問い合わせ先

TEL : 0268-21-5313 FAX : 0268-21-5321 e-mail : jfg0100@shinshu-u.ac.jp

開館時間

	平日(月～金)	土曜日	日曜日・祝日
授業期	8:45～21:00	10:00～16:00	休館
試験期	8:45～21:00	10:00～17:00	10:00～17:00
長期休業期	8:45～17:00	休館	休館

休館日

日曜日、国民の祝日、夏季一斉休業、年末年始
臨時休館日(事前に掲示やウェブサイト等でお知らせします)

貸出

貸出を希望する資料と学生証・職員証または図書館利用証をカウンターにお持ちください。
学生証・職員証をお持ちの方は、自動貸出装置を利用できます。

対象者	貸出冊数	貸出期間	対象者	貸出冊数	貸出期間
学部1～3年生	10冊まで	14日以内	教職員・名誉教授等	20冊まで	30日以内
学部4年生	10冊まで	30日以内	研究生・聴講生等・卒業生	5冊まで	14日以内
大学院生	10冊まで	30日以内	学外利用者	2冊まで	14日以内

借りられない資料

- 辞書・事典類
- シラバス掲載図書(「参考書」シールが貼ってあるもの)
- 雑誌、新聞 ●貴重図書
- その他「禁帯出」シールが貼ってあるもの



参考書シール



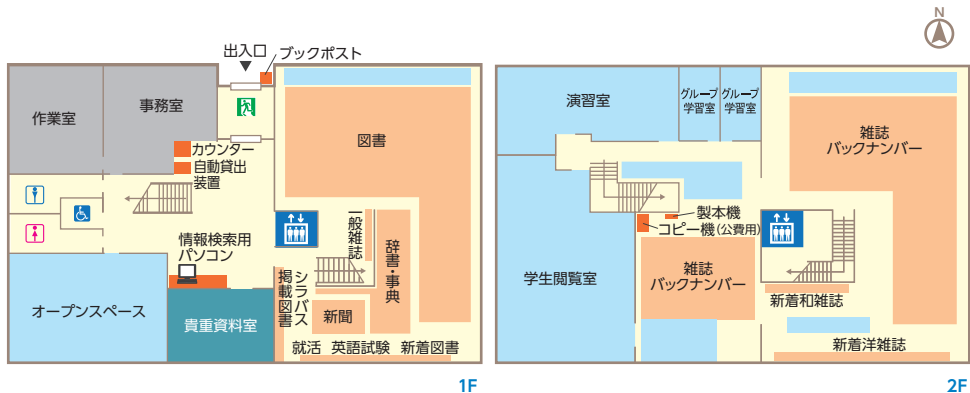
禁帯出シール

返却

- カウンターまたは自動貸出装置に返却してください。
- 図書館が閉館しているときは、入口のブックポストに返却してください。
- 返却が遅れると罰則が付き、次の貸出ができない場合があります。

館内設備・サービス

- 情報検索用パソコン(1階):3台あります。プリンターでの印刷にはA4用紙を持参してください。
- 無線 LAN: 全館で ACSU ネットワーク無線 LAN が利用できます。
- グループ学習室・演習室(2階): 前日までにカウンターで予約ができます。予約がない時間帯は自由に利用できます。
- 公費用コピー機(2階): カラー可。公費の図書館用のコピーカードが必要です。
- 館内はペットボトルや水筒など密閉できる飲料のみ持ち込みが可能です。



【災害避難場所】繊維学部グラウンド

よく使うデータベース

CiNii Research 日本国内の学術情報(論文・本・研究データ等)を横断的に検索できます。

Web of Science 重要学術雑誌の論文情報が検索できます。引用情報からも検索できます。

JDreamⅢ 科学技術・医学・薬学分野の文献が検索できます。学協会誌に加えて、論文集/予稿集なども収録しています。国内の科学技術文献を網羅し、論文ごとに日本語の抄録が付与されています。

CAS SciFinder[®] 物質科学分野の論文、特許、物質、反応情報が網羅的に検索できます。医学生物学論文も収録されています。

X線回折データベース X線回折装置を使った無機材料分析に使用されるデータベースです。実験により得られたICDDの粉末回折データ、NISTとICSDの結晶データベースから計算で得られた回折データを含んでいます。(館内指定端末のみ利用可)

繊維学部図書館アクセス 【所在地】〒386-8567 長野県上田市常田3丁目15番1号

<JR・しなの鉄道上田駅からバスでお越しになる場合>

- お城口を出て駅前から上田バス「市内循環線 青運行(あおバス)」に乗り、「イオン上田前」下車、徒歩5分。
- お城口を出て駅前から千曲バス「鹿教湯線 鹿教湯行」「武石線 栗行」に乗り、「イオン上田前」下車、徒歩5分。

<JR・しなの鉄道上田駅から徒歩でお越しになる場合>

- 上田駅お城口から徒歩20分