

平成31年度(2019Academic Year)

信州大学大学院医学系研究科(修士課程)医科学専攻入学志願票  
 Graduate School of Medicine, Shinshu University (Master's Program) Human Sciences  
 Admission Application Form

受験区分 Selection Category				※受験番号 Examinee No.
<input type="checkbox"/> 第1次募集 First recruitment		<input type="checkbox"/> 第2次募集 Secondary recruitment		
<input type="checkbox"/> 一般入試 General Selection		<input type="checkbox"/> 社会人入試 Working Student Selection		
フリガナ Name in Katakana				性別 Sex
氏名 Name				<input type="checkbox"/> 男 <input type="checkbox"/> 女 Male Female
生年月日 Date of Birth	昭和・平成 Date	年 Year	月 Month	日生 Day
				年齢 Age
				歳 Years Old
志望教室 Desired Unit	第1志望 First Choice	教室 Unit		
	第2志望 Second Choice	教室 Unit		
出願資格 Application Qualification	出身大学等 Undergraduate school (or equivalent attended)	大学 University	学部 Faculty	学科 Department
		昭和・平成 Date	年 Year	月 Month (卒業見込, 卒業) (Expected graduation / Graduation)
	大学院等 Graduate School (or equivalent attended)	大学大学院 University Graduate School	研究科 rogram	専攻 Department
		昭和・平成 Date	年 Year	月 Month (修了見込, 修了) (Expected Completion / Completion)
	その他 Others			
現住所 Current Address	〒 Postal code	住所 Address		
	E-mail:[ ]電話 Tel:			
勤務先 Workplace	〒 Postal code	住所 Address		
	電話 Tel:			
緊急連絡先 Contact address in case of emergency	〒 Postal code	住所 Address		
	氏名 (Name)/本人との関係 (Relationship to applicant) 電話 Tel:			

## 記入上の注意 (Notes for applicant)

- ボールペン又はペンを使用し、楷書で記入してください。(Please print clearly in pen.)
- ※印欄は記入しないでください。(The column marked [※] is for office use only.)
- は該当箇所にチェックを付けてください。(Check the applicable box.)
- 「分子薬理学」教室を志望する場合には、志望教室名の後ろに担当教授名を括弧書きで付記してください。(Supervising professor's name must be filled in the bracket for the application to the Unit of Molecular)
- 外国人志願者は西暦で記入してください。(Foreign applicant may use western calendar)

# 履 歴 書

様式 2 (Form2)

## Curriculum Vitae

氏 名 Name		受 験 番 号 Examinee No.			※			
	年 月 Year Month	事 項 Details						
学 歴 Educational History	Date Year Month	小学校 Elementary School			入学 Admission			
	Date Year Month	小学校 Elementary School			卒業 Graduation			
	Date Year Month	[*]	中学校 Junior High School		入学 Admission			
	Date Year Month	[*]	中学校 Junior High School		卒業 Graduation			
	Date Year Month	昭和・平成	高等学校 High School		入学 Admission			
	Date Year Month	昭和・平成	高等学校 High School		卒業 Graduation			
	Date Year Month	昭和・平成	国・公・私立 National/Public/Private University	大学 Faculty	学部 Department	学科 Department	入学 Admission	
	Date Year Month	昭和・平成	国・公・私立 National/Public/Private University	大学 Faculty	学部 Department	学科 Department	卒業 Graduation	
	Date Year Month	昭和・平成	国・公・私立 National/Public/Private University	大学大学院 Graduate School		研究科 Program	入学 Admission	
	Date Year Month	昭和・平成	国・公・私立 National/Public/Private University	大学大学院 Graduate School		研究科 Program	専攻 Department	入学 Admission
	Date Year Month	昭和・平成	国・公・私立 National/Public/Private University	大学大学院 Graduate School		研究科 Program	専攻 Department	終了見込み Expected Com- pletion
	Date Year Month	昭和・平成	国・公・私立 National/Public/Private University	大学大学院 Graduate School		研究科 Program	専攻 Department	終了 Completion
Date Year Month	昭和・平成	国・公・私立 National/Public/Private University	大学 Faculty	学部 Faculty	研究生 Research Student	入学 Admission		
Date Year Month	昭和・平成	国・公・私立 National/Public/Private University	大学 Faculty	学部 Faculty	研究生 Research Student	終了見込み Expected Com- pletion	終了 Completion	
職 歴 Work History	Date Year Month ~ Date Year Month							
	Date Year Month ~ Date Year Month							
	Date Year Month ~ Date Year Month							
	Date Year Month ~ Date Year Month							
	Date Year Month ~ Date Year Month							
	Date Year Month ~ Date Year Month							
	Date Year Month ~ Date Year Month							
	Date Year Month ~ Date Year Month							
資 格 Qualifica- tions	Date Year Month							
賞 罰 Rewards/ Penalties	Date Year Month							

[\*] 外国人留学生は、小学校から記入してください。  
To Foreign Students : Please enter information from elementary school onward.  
※印欄は記入しないでください。  
The columns marked [※] is for office use only.

信州大学大学院医学系研究科(修士課程)  
 Graduate School of Medicine, Shinshu University (Master's Program Program)

受験票

Examination Card

<input type="checkbox"/> 第1次募集 First recruitment		<input type="checkbox"/> 第2次募集 Secondary recruitment	
<input type="checkbox"/> 一般入試 General Selection		<input type="checkbox"/> 社会人入試 Working Student Selection	
受験番号 Examinee No.	※		
氏名 Name			
性別 Sex	<input type="checkbox"/> 男 <input type="checkbox"/> 女 Male    Female		
第1志望 First Choice			教室 Unit
第2志望 Second Choice			教室 Unit
写真欄 Photo (4cm×3cm)			

(切り離さないでください。)

信州大学大学院医学系研究科(修士課程)  
 Graduate School of Medicine, Shinshu University (Master's Program Program)

写真票

Photo Card

<input type="checkbox"/> 第1次募集 First recruitment		<input type="checkbox"/> 第2次募集 Secondary recruitment	
<input type="checkbox"/> 一般入試 General Selection		<input type="checkbox"/> 社会人入試 Working Student Selection	
受験番号 Examinee No.	※		
氏名 Name			
性別 Sex	<input type="checkbox"/> 男 <input type="checkbox"/> 女 Male    Female		
第1志望 First Choice			教室 Unit
第2志望 Second Choice			教室 Unit
写真欄 Photo (4cm×3cm)			

(点線に沿って切り離してください。)

□は該当箇所にチェックを付けてください。  
 Check the applicable box.

## 志 望 理 由 書

## Statement of Purpose

氏 名 Name		※受験番号 Examinee Number	※For office use only
卒業論文題目 Title of Bachelor's Thesis			
第 1 志望教室 Unit of First choice		第 2 志望教室 Unit of Second Choice	
本教室を第 1 志望にした理由 (State reasons for your first choice)			
入学後の研究計画 (Research Plan)			

受 験 承 諾 書  
Agreement

出身大学等 \_\_\_\_\_  
Name of the School last attended

受験者氏名 \_\_\_\_\_ 印  
Examinee's Name (print) (Signature)

上記の者が，平成 31 年度信州大学大学院医学系研究科（修士課程）医科学専攻の  
入学試験を受験することを承諾します。I agree that the above mentioned examinee  
sits for the Entrance Examination for the Master's Program (2019Admission) at the  
Graduate School of Medicine, Shinshu University.

平成 年 月 日  
Date Year Month Day

教室名 \_\_\_\_\_  
Unit

担当教員 \_\_\_\_\_ 印  
Supervisor (Signature)

## 受験及び修学承諾書

受験者氏名 \_\_\_\_\_

生年月日 昭和・平成 \_\_\_\_\_ 年 \_\_\_\_\_ 月 \_\_\_\_\_ 日生

職 名 \_\_\_\_\_

上記の者が、平成31年度信州大学大学院医学系研究科（修士課程）医科学専攻の入学試験を受験することを承諾します。

なお、本人が貴大学院医学系研究科に入学した場合は、在職のまま修学することを承諾します。

平成 \_\_\_\_\_ 年 \_\_\_\_\_ 月 \_\_\_\_\_ 日

信州大学大学院医学系研究科長 殿

所属長又は  
任命権者名 \_\_\_\_\_ 職印

所属機関 \_\_\_\_\_

所在地 \_\_\_\_\_

電話番号 \_\_\_\_\_ - \_\_\_\_\_ - \_\_\_\_\_

# 宛名票

<input type="checkbox"/> <input type="checkbox"/> <input type="checkbox"/> <input type="checkbox"/> <input type="checkbox"/> <input type="checkbox"/> <input type="checkbox"/> <input type="checkbox"/>	<input type="checkbox"/> <input type="checkbox"/> <input type="checkbox"/> <input type="checkbox"/> <input type="checkbox"/> <input type="checkbox"/> <input type="checkbox"/> <input type="checkbox"/>
様	様
※ <input type="text"/>	※ <input type="text"/>

(注意)

1. 合格通知書及び入学書類等の送付先を記入してください。
2. 「様」を直さないでください。
3. ※印欄は記入しないでください。

信州大学大学院医学系研究科外国人留学生申請書  
(APPLICATION FOR SHINSHU UNIVERSITY GRADUATE SCHOOL OF MEDICINE)

1. 姓名 (Name in full) \_\_\_\_\_, \_\_\_\_\_, \_\_\_\_\_.  
姓 (Family name)                      名 (First name)                      (Middle name)
2. 性別 (Sex)                      男 (Male) 女 (Female)
3. 婚姻状況 (Marital status) 未婚 (Single) 既婚 (Married)
4. 国籍 (Nationality) \_\_\_\_\_
5. 生年月日 (Date of birth) \_\_\_\_\_年 (Year) \_\_\_\_\_月 (Month) \_\_\_\_\_日 (Day), 年齢 (Age) \_\_\_\_\_歳
6. 現職 (Present status) \_\_\_\_\_
7. 学歴 (Educational History)
- |           |          |
|-----------|----------|
| _____年 月～ | _____年 月 |
| _____年 月～ | _____年 月 |
| _____年 月～ | _____年 月 |
| _____年 月～ | _____年 月 |
| _____年 月～ | _____年 月 |
| _____年 月～ | _____年 月 |
| _____年 月～ | _____年 月 |
8. 過去に専攻した分野 (Field of study specialized in the past)
- \_\_\_\_\_
- \_\_\_\_\_
- \_\_\_\_\_
9. 職歴 (Work History)
- \_\_\_\_\_
- \_\_\_\_\_
- \_\_\_\_\_
10. 大学院進学のための目的又は研究計画 (Purpose of the application and / or study program)
- \_\_\_\_\_
- \_\_\_\_\_
- \_\_\_\_\_
11. 日本語, 英語の能力 (English or Japanese language proficiency)  
 WHO, 笹川, UST(EPT), TOEFL 等の試験を受けた方は, その成績証明書を添付してください。  
 (Describe scores evaluated by WHO, SASAGAWA, UST(EPT), TOEFL etc)
- \_\_\_\_\_
- \_\_\_\_\_
- \_\_\_\_\_
12. 在学中の学費の証明 (Financial background certification)
- \_\_\_\_\_
- \_\_\_\_\_
- \_\_\_\_\_
13. 著書・論文 (Publication list, if any)
- \_\_\_\_\_
- \_\_\_\_\_
- \_\_\_\_\_

申請年月日 (Date of application) \_\_\_\_\_

申請者署名 (Signature) \_\_\_\_\_

指導教員署名 (Signature of supervisor) \_\_\_\_\_

- ・自筆, 楷書を用いてください。(Application should be typewritten or written in Roman block capitals)
- ・は該当箇所にチェックを付けてください。(Check the applicable box.)



## 出願資格認定申請書

## Admission Qualification Screening Application

フリガナ Name in Katakana		生年月日 Date of Birth	昭和 平成	年	月	日
氏名 Name			Date	Year	Month	Day
住所 Address	〒 (Postal code)		電話番号 Tel			
受験区分 Selection Category	<input type="checkbox"/> 一般入試 General Selection <input type="checkbox"/> 社会人入試 Working Student Selection <input type="checkbox"/> にチェックを入れてください。(Check the applicable box)					
志望教室 Desired Unit	第1志望 First Choice					教室 Unit
	第2志望 Second Choice					教室 Unit
学 歴 Educational History						
年 月 Year Month	修業年限 Term of Study	事項 Details				
年 月 ~ 年 月	年	高等学校入学から記入してください。 *外国人志願者は小学校入学から記入してください。 To Foreign Students: Please enter information from elementary school onward.				
年 月 ~ 年 月	年					
年 月 ~ 年 月	年					
年 月 ~ 年 月	年					
年 月 ~ 年 月	年					
年 月 ~ 年 月	年					
勤 務 歴 Work History						
年 月 ~ 年 月						
年 月 ~ 年 月						
年 月 ~ 年 月						
年 月 ~ 年 月						
研 究 歴 Research History						
年 月 ~ 年 月						
年 月 ~ 年 月						
年 月 ~ 年 月						

信州大学大学院医学系研究科

Graduate School of Medicine, Shinshu University

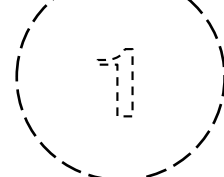
**A票** (大学提出用) 平成31年度 入学検定料納付確認書

依頼日	平成 年 月 日
フリガナ 志願者氏名	
〒	
住所	
TEL - -	

1. 金融機関(ゆうちょ銀行を除く)の収納印がない場合は無効となります。
2. 金額を訂正したもの、鉛筆書きは無効となります。

学部コード	
M	4

取扱金融機関収納印



3ヶ所押印

下記のとおり入学検定料として納付いたしました。

金額	千 円	円
¥	30000	00

信州大学

(医学系研究科修士課程1次募集用)

----- (振込み後、自分で切り離してください。) -----

**B票** (志願者保存用) 平成31年度 入学検定料納付確認書

(大切に保存してください)

依頼日	平成 年 月 日
志願者氏名	
〒	
住所	
TEL - -	

1. 金融機関(ゆうちょ銀行を除く)の収納印がない場合は無効となります。
2. 金額を訂正したもの、鉛筆書きは無効となります。

学部コード	
M	4

取扱金融機関収納印



3ヶ所押印

下記のとおり入学検定料として領収いたしました。

金額	千 円	円	手数料	円
¥	30000	00		

信州大学

(医学系研究科修士課程1次募集用)

----- (金融機関で切り離してください。) -----

平成31年度  
入学検定料

**振込依頼書** (取扱店保存)

勘定科目	※
------	---

取扱金融機関へ  
お願い

振込期間 平成30年7月17日～平成30年8月1日

打な連学  
電お続部  
して、しコード  
て姓てド  
くと打ド  
だ名電へ  
さいのし2  
間はく  
は1だ  
マさいは  
ス氏  
空名  
けて頭  
に部

依頼日	平成 年 月 日	振込指定	電信扱	手数料	円
受	振込先 銀行	みずほ銀行 松本支店	普通	金額	¥30000
取	口座名	コクリツダイガクホウジンシンシュウダイガク		現金	
人		国立大学法人信州大学		内訳	
ご依頼人	学部コード(2桁)	M 4		当店券	
	志願者氏名(カタカナ)			他店券	
	志願者氏名(漢字)				
〒					
住所					
TEL - -					

取扱金融機関収納印



3ヶ所押印

**C票**

信州大学

(医学系研究科修士課程1次募集用)

本用紙に関するお問合せ  
信州大学経理調達課(収入担当)  
TEL:0263-37-2135

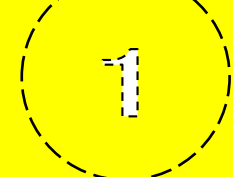
**A票** (大学提出用) 平成31年度 入学検定料納付確認書

依頼日	平成 年 月 日
フリガナ 志願者氏名	
〒	
住所	
TEL	- -

1. 金融機関(ゆうちょ銀行を除く)の収納印がない場合は無効となります。
2. 金額を訂正したもの、鉛筆書きは無効となります。

学部コード	
M	4

取扱金融機関収納印



3ヶ所押印

下記のとおり入学検定料として納付いたしました。

金額	千 円	円
¥	30000	00

信州大学

(医学系研究科修士課程2次募集用)

(振込み後、自分で切り離してください。)

**B票** (志願者保存用) 平成31年度 入学検定料納付確認書

(大切に保存してください)

依頼日	平成 年 月 日
志願者氏名	
〒	
住所	
TEL	- -

1. 金融機関(ゆうちょ銀行を除く)の収納印がない場合は無効となります。
2. 金額を訂正したもの、鉛筆書きは無効となります。

学部コード	
M	4

取扱金融機関収納印



3ヶ所押印

下記のとおり入学検定料として領収いたしました。

金額	千 円	円	手数料	円
¥	30000	00		

信州大学

(医学系研究科修士課程2次募集用)

(金融機関で切り離してください。)

平成31年度  
入学検定料

**振込依頼書** (取扱店保存)

勘定科目	※
------	---

取扱金融機関へ  
お願い

振込期間 平成30年10月29日～平成30年11月14日

学連学部  
部コード  
2桁は  
氏名頭  
部に  
打電して  
おと名  
と打電  
して  
ください  
の間は  
1マス  
空けて

依頼日	平成 年 月 日	振込指定	電信扱	手数料	円
受取人	振込先銀行	みずほ銀行 松本支店	普通	金額	円
	口座名	コクリツダイガクホウジンシンシュウダイガク		現金	
		国立大学法人信州大学		内訳	
	学部コード(2桁)	M 4		当店券	
	志願者氏名(カタカナ)			他店券	
	志願者氏名(漢字)				
ご依頼人	〒				
	住所				
TEL	- -				

取扱金融機関収納印



3ヶ所押印

**C票**

信州大学

(医学系研究科修士課程2次募集用)

本用紙に関するお問合せ  
信州大学経理調達課(収入担当)

TEL: 0263-37-2135

# 記入例

- (注意) 1. 太枠内に日付, 住所, 氏名等を記入してください。  
 2. 郵便局(ゆうちょ銀行)を除く金融機関の窓口から振り込んでください。(ATM, パソコン, 携帯電話等からの振込みは行わないでください。)  
 3. 金額を訂正したもの, 鉛筆書きしたもの, 金融機関の収納印がないものは無効となります。  
 4. 振込み後, 納付確認書(A票)及び領収書(B票)を受け取り, A票, B票の所定欄に金融機関の収納印があることを確認してください。  
 5. 入学検定料納付確認書(A票)は他の出願書類とともに提出してください。

日付, 氏名とフリガナ, 住所を記入してください。  
 大学への提出用となります。

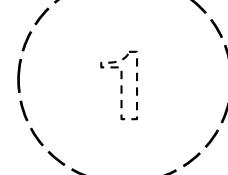
## A票 (大学提出用) 平成〇〇年度 入学検定料納付確認書

依頼日	平成 〇年 〇月 〇日
フリガナ 志願者氏名	シンシュウタロウ 信州太郎
〒 1 2 3 - 4 5 6 7 住所	長野県〇〇市〇〇1 - 2 - 3 TEL ××××-××-××××

1. 金融機関(ゆうちょ銀行を除く)の収納印がない場合は無効となります。  
 2. 金額を訂正したもの, 鉛筆書きは無効となります。

学部コード	
M	4

取扱金融機関収納印



3ヶ所押印

下記のとおり入学検定料として納付いたしました。

金額	千円	円
¥ 30000	0	00

信州大学

(医学系研究科修士課程〇次募集用)

(振込み後, 自分で切り離してください。)

## B票 (志願者保存用) 平成〇〇年度 入学検定料領収書

依頼日	平成 〇年 〇月 〇日
志願者氏名	信州太郎
〒 1 2 3 - 4 5 6 7 住所	長野県〇〇市〇〇1 - 2 - 3 TEL ××××-××-××××

1. 金融機関(ゆうちょ銀行を除く)の収納印がない場合は無効となります。  
 2. 金額を訂正したもの, 鉛筆書きは無効となります。

学部コード	
M	4

取扱金融機関収納印



3ヶ所押印

下記のとおり入学検定料として領収いたしました。

金額	千円	円	手数料	円
¥ 30000	0	00		

信州大学

(医学系)

振込み後, 金融機関の収納印があることを確認してください。

日付, 氏名, 住所を記入してください。  
 領収書ですので, 大切に保管してください。

(金融機関で切り離してください。)

## 平成〇〇年度 入学検定料 振込依頼書 (取扱店保存)

勘定科目	※
------	---

取扱金融機関へ  
 お願い

打な連学電お続部し、しコーしてて姓と打ドだ名電へ2桁はく1だは氏名頭部にマさい。空けて

依頼日	平成 〇年 〇月 〇日	振込指定	電信扱	手数料	円
受	振込先銀行	みずほ銀行 松本支店	普通 1 7 5 2 8 1 3	金額	¥ 30000
取	口座名	コクリツダイガクホウジンシンシュウダイガク 国立大学法人信州大学		現金	
人	学部コード(2桁)	志願者氏名(カタカナ)		当店券	
	M 4	シンシュウ タロウ		他店券	
ご依頼人	志願者氏名(漢字)	信州太郎			
	〒 1 2 3 - 4 5 6 7 住所	長野県〇〇市〇〇1 - 2 - 3			
	TEL	××××-××-××××			

取扱金融機関収納印



3ヶ所押印

氏名, 住所を記入してください。

## C票

信州大学

(医学系研究科修士課程〇次募集用)

本用紙に関するお問合せ  
 信州大学経理調達課(収入担当)  
 TEL: 0263-37-2135