

キャンパス情報システム ユーザー登録の方法（大学院生用）

キャンパス情報システムを利用するためには、まずユーザー登録が必要です。以下の手順でユーザー登録を行わないと、履修登録等が行えませんので、必ず時間に余裕をもってユーザー登録を行ってください。

※ 注意！ 携帯電話から利用する場合は、パケット通信料金がかかります。
 携帯電話の機種によっては接続できない場合があります。
携帯のメールアドレスを登録する場合、迷惑メール等の受信拒否設定で、大学のドメイン（『shinshu-u.ac.jp』からのメールは受信できるようにしてください。

1. キャンパス情報システムへの接続方法

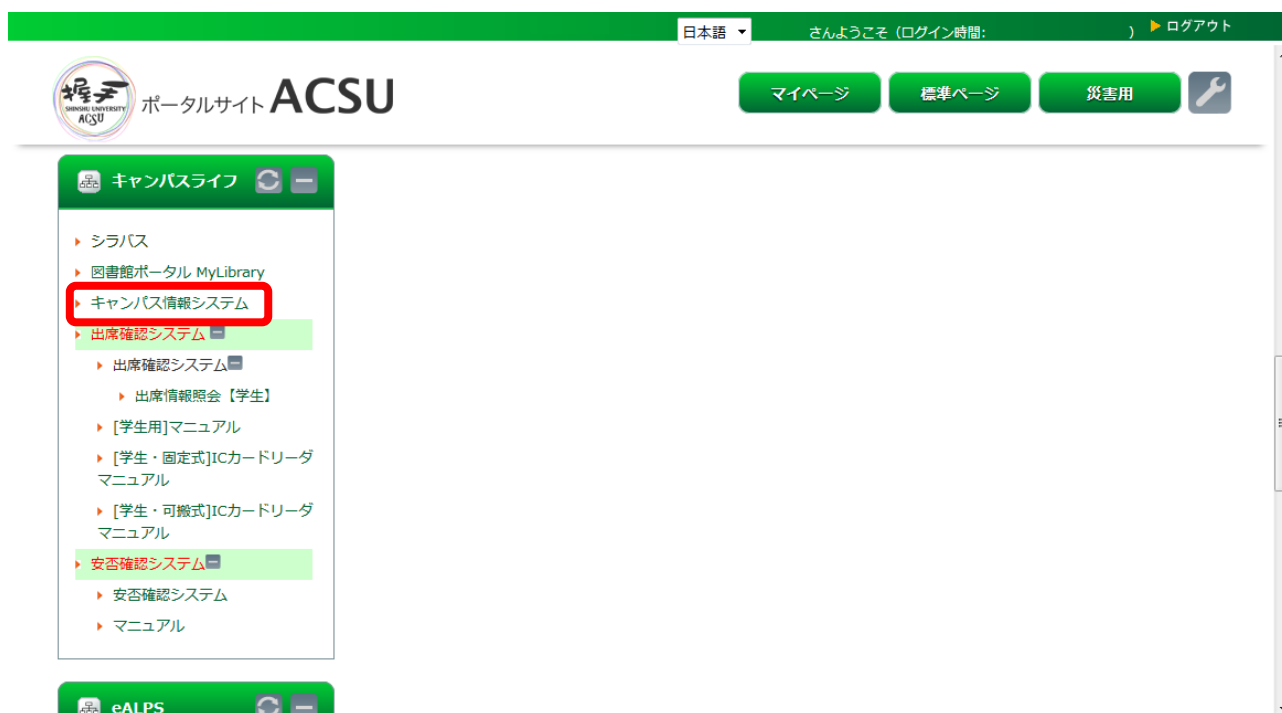
(1) パソコン・スマートフォンからの接続方法

あなたのパソコンやスマートフォン、演習室等のパソコンでネットワークに接続する場合は、ACSU（握手）から信州大学のネットワークに接続します。ACSUのログインIDとパスワードは「信州大学学生氏名等確認/アカウント通知書」で確認してください。ログインした後、メニューからキャンパス情報システムに接続できます。シラバス参照・eALPSもACSUから利用できます。自分のパソコンの「お気に入り」に登録しておきましょう。

◆ACSU ホームページ URL

<https://acsu.shinshu-u.ac.jp/>

→ メニュー：SingleSignOn（LDAP等）：「キャンパスライフ」→「キャンパス情報システム」を選択

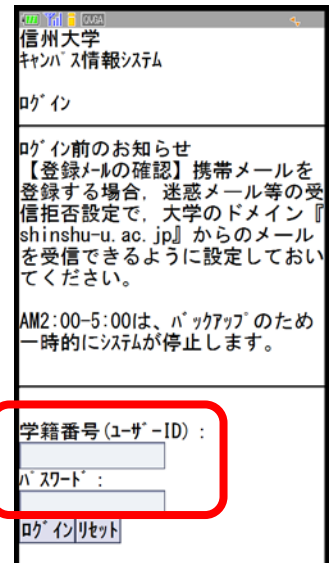


(2) 携帯電話からの接続方法

①携帯電話のインターネット接続機能から、キャンパス情報システムのURLを直接入力し接続します。ブックマークに登録しておきましょう。インターネットへの接続方法は、携帯電話のマニュアル等を参照してください。

◆キャンパス情報システム URL
<http://campus.shinshu-u.ac.jp/>

※右のQRコードから接続できます →



②学籍番号とパスワードを入力してログインをクリックします。学籍番号、パスワードは「信州大学学生氏名等確認/アカウント通知書」で確認してください。

キャンパス情報システムのログインには、ACSUのパスワードを使用しています。パスワードの変更はACSUのメニューから行います。キャンパス情報システムにはパスワード変更機能はありません。

2. キャンパス情報システムユーザー登録方法

キャンパス情報システムを利用するには、ユーザー登録が必要となります。ユーザー登録は以下の手順により行うことができます。

(1) キャンパス情報システムに初めてログインすると、右の「キャンパス情報システム利用者登録」画面が開きます。

研究科・専攻、氏名、学籍番号の記載内容に間違いがないか確認し、ローマ字氏名、e-mailアドレス(PC用、携帯用)、現住所、電話番号、保証人(父母等)、帰省先・緊急連絡先(1)、緊急連絡先(2)の情報を入力してください。(信州大学出身者で学部又は修士課程在籍時のデータを引き継いでいる場合は、その内容が初期値として表示されます。)

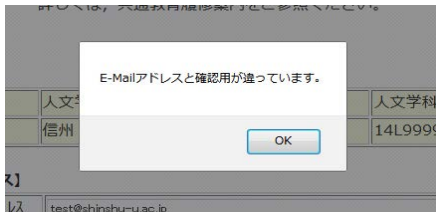
住所については、郵便番号欄横の「番号検索」ボタンを押すと、画面が別を開いて郵便番号検索画面が表示されます。該当の地名をクリックすると、その郵便番号と住所を元の画面の「郵便番号」、「都道府県」、「市町村等」の入力欄にコピーできます。

各項目の入力を終了したら、画面下部にある「確認」ボタンを押してください。

(2) 右のように入力内容確認画面が表示されますので、入力内容の確認を行ってください。(この段階では、まだ入力内容の確定はされていません。)

入力内容が正しければ、「登録」ボタンを、訂正する場合には、「入力に戻る」ボタンを押してください。

※入力内容に問題があると、以下のようなエラーメッセージが表示されますので、入力内容の訂正、または不足項目の入力をしてください。



(3) ユーザー登録が完了すると、以下の画面が表示され、大学(ACSU)のメールアドレスあてに確認用のメールをお送りします。

キャンパス情報システム利用者登録

登録が完了しました。

大学(ACSU)のメールアドレス(16l9999f@shinshu-u.ac.jp)に確認用のメールを送信しました。そのメールに書かれているアドレスにアクセスすると、キャンパス情報システムが利用可能になります。

学籍情報は担当者が確認してから登録しますので、変更が反映されるまで数日かかる場合があります。登録が完了しましたらメールでご連絡します。

[キャンパス情報システムトップ](#)

キャンパス情報システム利用者登録

まだ登録は完了していません。
内容を確認し、間違いがなければ最下部にある[登録]ボタンを押して下さい。

【学籍情報】

| | | | |
|-----|--------|------|----------|
| 学部名 | 人文学研究科 | 専攻 | 地域文化専攻 |
| 氏名 | 信州 太郎 | 学籍番号 | 16LA999F |

【ローマ字氏名】

| | |
|---|---------|
| 姓 | Shinshu |
| 名 | Tarou |

【E-Mailアドレス】

| | |
|----------|--------------------------|
| 大字(ACSU) | 16la999f@shinshu-u.ac.jp |
| PC用 | |
| 携帯用 | |

【居住地】

| | |
|------|--|
| 郵便番号 | 3900861 |
| 都道府県 | 長野県 |
| 住所 | 市町村等 松本市城少崎 番地以降 G-24-2 さまくさま 999号室 |
| 電話番号 | 携帯 090-9999-9999 固定 |

【保護人(父母等)】

| | |
|------|-------------------------------------|
| 氏名 | 信州 善部 |
| フリガナ | シノウ タチベ |
| 続柄 | 父 |
| 郵便番号 | 3994598 |
| 都道府県 | 長野県 |
| 住所 | 市町村等 上伊那郡南箕輪村 番地以降 8304 |
| 電話番号 | 携帯 090-8888-8888 固定 0265-77-1314 |

【母姓先・緊急連絡先(1)】

| | |
|------|-------------------------------------|
| 氏名 | 信州 花子 |
| フリガナ | シノウ アナ |
| 続柄 | 母 |
| 郵便番号 | 3994598 |
| 都道府県 | 長野県 |
| 住所 | 市町村等 上伊那郡南箕輪村 番地以降 8304 |
| 電話番号 | 携帯 090-7777-7777 固定 0265-77-1314 |

【緊急連絡先(2)】

| | |
|------|-------------------------------------|
| 氏名 | 上州 一郎 |
| フリガナ | ウヅウ イチロウ |
| 続柄 | 祖父 |
| 郵便番号 | 1000014 |
| 都道府県 | 東京都 |
| 住所 | 市町村等 千代田区永田町 一丁目 |
| 電話番号 | 携帯 080-6666-6666 固定 03-9999-9999 |

登録 入力に戻る

ユーザー登録確認用メールの例

件名：キャンパス情報システム利用者登録受付のお知らせ
本文：キャンパス情報システム利用者登録を受け付けました。

下記アドレスにアクセスすることにより、キャンパス情報システムが利用可能になります。

<http://campus.shinshu-u.ac.jp/CampusWebJunc.dll/confmail?ID=xxxxxxxxxxxxxxxx>

※PC用・携帯用のメールアドレスを登録した方は、それぞれのメールアドレスにも確認メールを送信しました。メールに書かれているアドレスにアクセスすると、そちらにもお知らせが届くようになります。

●登録内容
.....

このメールに心当たりのない場合は各学部窓口までお問い合わせ下さい。



(4) 確認用のメールに記載された URL にアクセスすると上右側の画面が表示され、キャンパス情報システムが利用可能になります。引き続きキャンパス情報システムを利用する場合は、この画面に記載された「ACSU トップページへ」のリンクをクリックして ACSU に再度ログインし、メニューからキャンパス情報システムを選択してください。

PC用・携帯用のアドレスを登録した場合は、それぞれのアドレスに同じ内容のメールをお送りしますので、PCと携帯それぞれで、メールに記載された URL にアクセスしてください。

3. その他利用上の注意事項

○メールアドレスを変更したい

- ⇒ログイン後のメニュー「ユーザー情報」→「メールアドレス登録・変更」から変更してください。
- ・メールアドレスの変更を行った場合は、変更後のメールアドレスに確認のメールが届きます。
 - ・届いたメールにある URL をクリック（選択）することによりメールアドレスの変更が完了します。
 - ・この処理が終了するまでは一時的にキャンパス情報システムが利用できなくなります。

○自分の登録内容の確認・変更をしたい

- ⇒ログイン後のトップページ及びメニュー「ユーザー情報」から確認または変更をしてください。
- ・トップページに氏名確認欄があります。その欄でのみ、氏名に使われる特別な漢字も表示されます。
 - ・メニューの「ユーザー情報」→「登録情報確認・修正」から、自分の登録情報を確認できます。現住所、保証人（父母等）、帰省先・緊急連絡先（1）、緊急連絡先（2）については登録情報の変更もできます。
 - ・登録情報の変更を行った場合は、登録済みのメールアドレスに変更受付メールが届きます。
 - ・担当者が確認してから登録するため、変更が反映されるまで数日かかる場合があります。
 - ・前期と後期に初めてログインする時には、登録情報（メールアドレス、現住所、保証人（父母等）、帰省先・緊急連絡先（1）、緊急連絡先（2））の確認画面が表示されます。変更があった場合は変更項目の入力をしてください。

※ 登録情報に変更があった場合には、“必ず”変更の登録をしてください。

特にメールアドレスについては、変更を怠ると大学からのメールが受信できなくなるだけでなく、宛先不明メールを多く発信することとなるため、大学のメールサーバーが SPAM メールサーバーの疑惑をもたれることとなります。電話番号についても、大学からの至急・重要な連絡が受け取れなくなってしまいます。

保証人（父母等）、帰省先・緊急連絡先（1）、緊急連絡先（2）に関する情報についても、登録情報に変更があった場合には、必ず変更の登録をしてください。

○OACSU のパスワードを変更したい

- ⇒ACSU のログインパスワードを変更したい場合は、ACSU の「新ポータル管理」→「パスワード変更」→「コミュニティー」→「パスワード変更」からパスワード変更処理を行ってください。

○OACSU のパスワードを忘れた

- ⇒ACSU のログインパスワードを変更している場合は、変更後のパスワードは本人以外には分かりません。学生証を持参し「研究科学務担当係」窓口でパスワード初期化の依頼をしてください。電話やメールでは受け付けません。パスワードが初期化されると、入学時に配付された初期のパスワードに戻りますので、必ずパスワードを変更してください。

入学時に配付された初期のパスワードを知りたい場合は、学生証を持参し「研究科学務担当係」窓口で確認してください。電話やメールでは受け付けません。

○大学（ACSU）のメールを他のメールアドレスに転送したい

- ⇒信州大学総合情報センターのHPの「サービス」→「メール」→「Gmail 転送設定」を参照してください。

○キャンパス情報システムについての不明な点は以下に照会してください。

- 窓口 各研究科学務担当係
電話 学務課 (0263) 37-2194