

平成 24 年度

信州大学学生募集要項

経済学部推薦入試



**SHINSHU
UNIVERSITY**

信州大学のアドミッション・ポリシー

— 私たちが求める学生像 —

信州の悠久の歴史と文化、豊かな自然環境のもと、地域に根ざし世界に開かれた信州大学は、真理への探究心とチャレンジ精神を培い、高度な専門知識と深い思索力を基にして、課題を探究し解決する能力を備えた人材を育成します。

また、豊かな人間性と広い視野をもち、身につけた知識や技術を人類文化と社会の持続的発展に役立て、世界の平和と自然環境の保全のために活かすことのできる、意欲あふれる若者を育てます。

信州大学は、このような教育の理念・目標を実現するために、以下のような資質を備えた人たちを積極的に受け入れます。

- ・ 人間と自然を愛し、人との出会いを通じて学び合おうとする人
- ・ 知的好奇心が旺盛で、課題に向かって主体的に行動できる人
- ・ 多様性を理解し受け入れ、独自性を大切にすること
- ・ 社会・環境・国際問題に関心を持ち、世界に貢献したいと考える人

経済学部のアドミッション・ポリシー

理念

信州大学経済学部は、「大学から社会へ、社会から大学へ」をキーコンセプトにした研究教育を実践しています。このコンセプトの下、社会・地域・海外とのネットワークを形成し、現代日本の経済・社会の解明を焦点とする専門研究と教育を実践しています。また、異分野との協力体制を積極的に推し進めることで、現代社会が抱える先端的課題に、積極的かつ主体的に取り組んでいます。

教育目標

- (1) 信州大学経済学部は、社会諸科学の専門教育を踏まえ、激変する現代社会環境の中で、時代に流されず、主体的にその変化に対応出来る能力を持った個人、とりわけビジネスリーダー等、経済社会の構造変化を見据えた問題発見・解決型の実践的な企業人・組織人の育成を目指します。
そのために、以下の内容の教育を行います。
 - 1) 情報収集・発信リテラシー、コミュニケーション能力を基盤とする基礎的職業能力の育成
 - 2) 企業人・社会人として必要な実践的能力の育成
 - 3) 時代を観る目の涵養
 - 4) 職業的倫理観と市民的公共観の涵養
- (2) 信州大学経済学部は、企業人講師等による講義、ビジネス・インターンシップ、ボランティア実習等、様々な「大学から社会へ、社会から大学へ」をキーコンセプトとした教育実践を更に発展させます。
- (3) 信州大学経済学部は、自発的自立的学習を支援し、少人数教育を中心とする相互交流型の教育を実践します。
- (4) 信州大学経済学部は、既に仕事を持つ社会人に対して、自らの職業能力の高度化を図るためのインタラクティブな教育研究支援を行い、高度職業人を養成します。
- (5) 信州大学経済学部は、高度専門教育と教育実践から得られた成果を広く地域・社会に還元すべく、生涯教育に対する教育体制を強化します。

求める学生像

信州大学経済学部は、学部の基本理念・教育目標に基づき、次のような意欲を持った学生諸君を求めています。

- (1) 経済と社会のあり方や、それが直面する諸問題に幅広い関心を抱き、ものごとの本質をとらえようとする意欲をもつ人
- (2) たゆまぬ探究心をもって知性を磨き、かたよらない視点から問題解決をめざす意欲をもつ人
- (3) 自分の考えを練り上げ、明晰な表現を通じ説得する能力を身につけようとする意欲をもつ人
- (4) 他者への思いやりと社会における公正を大切に、自立した社会人として職業を通じ社会に貢献しようとする強い意志をもつ人

大学入学までに身につけておくべき教科・科目

資料を読み解き、考えを表現するとともに他者との円滑なコミュニケーションを図るために、一定の読書量を通して国語の能力を十分身につけておく必要があります。

同様な意味で、国内にとどまらない活動のために、英語の能力も必要とされます。

数学は、社会科学の諸現象の数理的解析のために必要です。また、法学も含めた論理的思考の基礎ともなる科目ですので、基本的な内容とその応用力を身につけてください。

また、新聞・ニュース報道等を通じて、経済学部が対象としている社会の諸問題に関心を持つとともに、これらを探究するための基礎としての科目、例えば地理歴史・公民なども学んで入学することを希望します。

— 目 次 —

| | | |
|----|-------------------|---|
| 1 | 募集人員 | 1 |
| 2 | 出願資格及び推薦要件 | 1 |
| 3 | 出願手続 | 3 |
| 4 | 入学者選抜方法 | 5 |
| 5 | 選抜期日及び試験場 | 5 |
| 6 | 合格者の発表 | 5 |
| 7 | 入学手続 | 6 |
| 8 | 一般入試への出願 | 6 |
| 9 | 障害がある方の事前相談 | 7 |
| 10 | 個人情報の利用について | 8 |
| 11 | 入試情報の開示について | 8 |
| 12 | 教育職員免許状について | 9 |
| 13 | その他 | 9 |

巻末参考資料

- 資料1 実績証明書類提出時の注意点
- 資料2 志願票（ワープロ用）〔記入例〕
- 資料3 自己申告書（ワープロ用）〔記入例〕
- 資料4 推薦書〔記入例〕
- 資料5 入学検定料納付確認書等〔記入例〕
- 資料6 入試情報開示請求願〔記入例〕
- 資料7 アクセスマップ

【添付書類】

- | | |
|-------------|-------------------------|
| 志願票 | 入試情報開示請求願 |
| 自己申告書 | 出願書類送付用封筒 |
| 受験票・写真票 | 受験票等送付用封筒 |
| 推薦書 | ノートパソコン・プリンタ所持の義務づけについて |
| 入学検定料納付確認書等 | |

※ 経済学部の推薦入試に関する情報は、信州大学経済学部ホームページ

<http://www.shinshu-u.ac.jp/faculty/economics/>

にも記載しています。

1 募集人員

| | |
|-----------------|------|
| 経済学科 一般推薦 | 22 人 |
| 特別推薦（商業に関する学科等） | 3 人 |
| 経済システム法学科 | 10 人 |

2 出願資格及び推薦要件

(1) 出願資格

高等学校（中等教育学校及び特別支援学校高等部を含みます。以下単に「高等学校」といいます。特別推薦は商業に関する学科又は総合学科（商業科目 20 単位以上）を卒業した方又は平成 24 年 3 月に卒業見込みの方で、以下の推薦要件を満たすものと学校長が認めて推薦し、合格した場合には入学を確約できる方とします。

(2) 推薦要件

① 経済学科の推薦要件

ア 一般推薦

大学での経済学の勉学を前提とした明確な将来志望を持ち、例えば、企業組織等のリーダーとして活躍すること、行政組織の中で公共政策の立案運営にたずさわること、また、こうした分野で国際的に活躍することなどを旨とする方で、本学部で修学するのに必要な基礎学力と積極的な勉学姿勢を有し、かつ次の（経 a）～（経 f）の一つ以上に該当する方

- （経 a） 学業成績が優秀な方（全体の評定平均値 4.0 以上）。ただし、商業に関する学科又は総合学科（商業科目 20 単位以上）を卒業又は卒業見込みの方を除きます。
- （経 b） スポーツの全国レベルの競技会に出場し、優秀な成績をおさめた方
 - ※1 団体競技の場合には、チーム内でどのような貢献をしたかが明記されること。
 - ※2 当該競技種目が、高校生の行うスポーツとしてどの程度定着したものであるかも判定の材料とする。
- （経 c） 芸術・文化の分野の全国レベルの発表会に出場し、優秀な成績をおさめた方
 - ※1 団体で行う発表等については、その中でどのような貢献をしたかが明記されること。
 - ※2 当該活動が、高校生の行う芸術・文化活動としてどの程度定着したものであるかも判定の材料とする。
- （経 d）
 - (1) （語学）実用英語技能検定準 1 級以上又はその他の外国語の検定試験等でこれと同等の成績（たとえば、TOEFL-iBT 79 点以上、TOEFL-PBT 550 点以上、TOEIC 730 点以上など）
 - (2) （簿記）日商簿記検定 1 級又は全経簿記能力検定上級
 - (3) （情報処理）経済産業省指定情報処理技術者試験センターソフトウェア開発技術者
 - (4) 学業に関係の深いその他の資格・検定における上記と同等の成績
- （経 e） 継続した社会活動での顕著で具体的な実績があり、そのことで広く社会から高い評価を得ている方
 - ※1 団体で行う社会活動では、その中でどのような貢献をしたかが明記されること。

※2 当該社会活動に責任を持つ代表者等の推薦書又は報道等から、その活動が広く社会から高い評価を得ていることが確認できること。

(経 f) その他上記に準ずるような実績や経験を有する方

※1 団体で行う活動等については、その中でどのような貢献をしたかが明記されること。

※2 その実績や経験に責任を持つ代表者等の推薦書又は報道等から、その活動が広く社会から高い評価を得ていることが確認できること。

ただし、商業に関する学科又は総合学科（商業科目 20 単位以上）を卒業又は卒業見込みの方で、特に学業成績が優秀な方は、以下の特別推薦に出願することができます。

イ 特別推薦（商業に関する学科又は総合学科（商業科目 20 単位以上））

(経商) 全体の評定平均値 4.3 以上、かつ次のいずれかの資格を取得している方

- ・日商簿記検定 2 級以上
- ・全商簿記実務検定 1 級
- ・基本情報技術者（第二種情報処理技術者）以上
- ・全商情報処理検定 1 級

② 経済システム法学科の推薦要件

地域の行政、福祉、都市問題、スポーツ等の政策諸課題に積極的な関心を持ち、卒業後に例えば地域社会のリーダーなどとしてこうした諸課題に取り組むために、大学で法律、行政、政治等について勉学する意欲を持つ方で、本学部で修学するのに必要な基礎学力を有し、かつ次の（法 a）～（法 d）の一つ以上に該当する方

(法 a) 学業成績が優秀な方（全体の評定平均値 3.8 以上）

(法 b) スポーツその他の課外活動で都道府県レベルでの上位入賞、特別表彰等の実績がある方

※1 団体で行う競技や発表等については、その中でどのような貢献をしたかが明記されること。

※2 当該競技種目や活動が、高校生の行う課外活動としてどの程度定着したものであるかも判定の材料とする。

(法 c) ボランティア等の継続した地域活動での顕著で具体的な実績があり、そのことを通して地域の政策諸課題に積極的な関心を持つ方

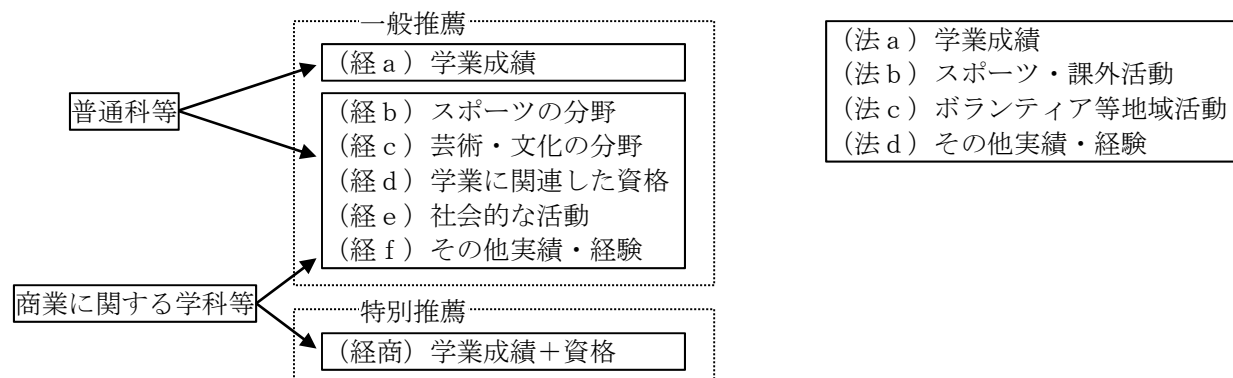
※1 団体で行う地域活動では、その中でどのような貢献をしたかが明記されること。

※2 当該地域活動に責任を持つ代表者等の推薦書又は報道等から、その活動が広く社会から高い評価を得ていることが確認できること。

(法 d) その他上記に準ずるような実績や経験を有する方

※1 団体で行う活動等については、その中でどのような貢献をしたかが明記されること。

※2 その実績や経験に責任を持つ代表者等の推薦書又は報道等から、その活動が広く社会から高い評価を得ていることが確認できること。



3 出願手続

(1) 出願期間

平成 23 年 11 月 1 日 (火) から同年 11 月 7 日 (月) まで (締切日の 17 時までまでに必着)

原則として郵送としますが、持参による受付は 8 時 30 分から 17 時までとし、土曜日、日曜日及び祝日は受け付けません。

(2) 出願方法等

- ① 郵送による場合は、この募集要項に添付する封筒 [角形 2 号 (縦 33.2cm×横 24cm)] に出願書類等を一括して入れ、「書留速達郵便」で提出してください。また推薦学校長が取りまとめて提出する場合は、志願者各人の必要書類を指定の封筒に入れたうえ、当該学校の分を一括して提出してください。
- ② 出願手続を完了した方には、受験票及び面接等日時通知書を送付します。
- ③ 平成 23 年 11 月 16 日 (水) までに受験票及び面接等日時通知書が到着しない場合は、経済学部入試事務室まで問い合わせてください。

(3) 出願書類等提出先

信州大学経済学部入試事務室

〒390-8621 長野県松本市旭 3-1-1 電話 0263-37-3312

(4) 出願書類等

入学志願者は、次の書類等を取り揃えて出願期間内に提出してください。

| 出 願 書 類 等 | 摘 要 |
|-------------------------------------|--|
| 志 願 票 自 己 申 告 書 受 験 票 ・ 写 真 票 | この募集要項に添付する用紙に所要事項を記入してください。 受験票・写真票には出願前 3 か月以内に撮影した上半身、無帽、正面向き、背景なしの写真 (縦 4cm×横 3cm, 白黒・カラーは問いません。) を指定欄に貼ってください。検査場において不審をもたれないように眼鏡・髪型等に注意してください。受験票, 写真票とも同じ写真を使用してください。[巻末参考資料 2, 3 参照] |
| 推 薦 書 | 出身学校長がこの募集要項に添付する用紙により作成のうえ、厳封してください。[巻末参考資料 4 参照] |

| | |
|------------------|---|
| 調 査 書 | 出身学校長が文部科学省の定めた様式により作成のうえ、厳封してください。 |
| 実績証明書類 | (経 b) ~ (経 f), (経商), (法 b) ~ (法 d) に該当する方, 又は高等学校を卒業した方は必ず提出してください。[巻末参考資料 1 参照] |
| 入学検定料納付確認書 (A 票) | <p>① 入学検定料 17,000 円をこの募集要項に添付する振込依頼書 (C 票) を使用して, 平成 23 年 10 月 25 日 (火) から同年 11 月 7 日 (月) までの間に金融機関から「電信扱い」で振り込んでください。振込みには別途振込手数料が必要です。なお, 郵便局 (ゆうちょ銀行) からの振込みはできません。また, ATM (現金自動預支払機), 携帯電話及びパソコンからの振込みは行わないでください。</p> <p>② 振込み後, 納付確認書 (A 票) 及び領収書 (B 票) を受け取り, A 票, B 票の所定欄に金融機関の収納印があることを確認し, 納付確認書 (A 票) を提出してください [巻末参考資料 5 参照]。</p> <p>また, 「取扱銀行収納印」欄に, 平成 23 年 11 月 7 日 (出願期間最終日) までの収納印があるものに限り有効となりますので, 特に出願期間最終日に振り込まれる場合には, 金融機関の窓口での受付時間を確認のうえ行ってください。</p> <p>③ 出願期間最終日に持参により提出する方で, 金融機関の窓口業務取扱時間内に振込みができなかった方に限り, 現金による納付を受け付けます。</p> |
| 受験票等送付用封筒 | この募集要項に添付する封筒 [長形 3 号 (縦 23.5cm×横 12cm)] に入学志願者の郵便番号, 住所, 氏名を明記し, 360 円分の切手 (速達料を含む。) を貼ってください。 |

【出願書類等記入上の注意】

- ・黒か青のボールペン又はインクで記入してください。
- ・誤って記入した場合は, 誤った箇所を二重線で消し, 訂正してください。

(5) 出願に際しての注意事項

- ① 国公立大学・学部 (独自日程で入学者選抜を行う公立大学・学部を除きます。以下同じ。) の推薦入試 (大学入試センター試験を課す場合又は課さない場合を含めて) への出願は, 一つの大学・学部に限ります。
- ② 出願書類等に不備があるものは, 受理しません。
- ③ 受理した出願書類及び検定料は, どのような事由があってもお返しできません。
- ④ 出願後の志望学科の変更は, 認めません。
- ⑤ 出願書類等に虚偽の記載があった場合は, 入学許可を取り消します。
- ⑥ 出願書類等の提出後, 受信場所を変更した場合は, 直ちに経済学部入試事務室に届け出てください。
- ⑦ 「推薦書」は推薦学校長が作成してください。「自己申告書」は志願者本人が記入してください。

4 入学者選抜方法

- (1) 出願書類（調査書、推薦書、自己申告書、その他提出書類）の内容及び面接（口頭試問）の結果を総合して選抜します。大学入試センター試験を受験する必要はありません。
- (2) 面接（口頭試問）は、志願者の大学での学習に必要な基礎学力の有無を判断し、社会科学に対する適性や能力及び入学の熱意、その他を加味して判断するため、複数の本学部教員により志願者1人につき約30分間行います。

5 選抜期日及び試験場

各受験者の面接（口頭試問）日時は、平成23年11月11日（金）頃に別途通知します。なお、受験番号と面接日・時間は関係ありません。受験番号が早くても面接順も早いとは限りませんので注意してください。

| | |
|------|--|
| 選抜期日 | 平成23年11月19日（土）又は11月20日（日） |
| 試験場 | 信州大学経済学部（長野県松本市旭3-1-1）[巻末参考資料7参照] JR松本駅「お城口（東口）」を出て右前方「エスパ」地下1階、松本バスターミナルのりば1の「信大横田循環線」又は「浅間線」に乗車、「大学西門」下車 (所要時間15分) |

6 合格者の発表

- (1) 平成23年11月22日（火）15時に経済学部構内掲示板に合格者の受験番号を掲示するとともに、同日中に合格者に対し合格通知書及び入学手続書類を発送し、公式発表とします（不合格の方には通知しません。）。

また、信州大学ホームページ（入試情報）にも合格者の受験番号を速報掲載しますが、必ず公式発表を確認してください。

なお、電話やメール等による可否の問い合わせには、応じられません。

信州大学ホームページアドレス <http://www.shinshu-u.ac.jp/>

同日付けで推薦学校長あてに選考結果を通知します。

- (2) 合格者は、入学又は入学辞退のいずれの手続も行わないまま放置することがないように、必ず入学手続期間内に手続を行ってください。

7 入学手続

合格者は、入学手続期間内に入学料を納入するとともに、原則として「書留速達郵便」により必要な書類を提出してください。

詳細については、合格通知書に同封しお知らせしますので、必ずご覧ください。なお、合格者には入学するまでの間、課題の提出が要求されることがあります。

(1) 入学手続期間

平成 23 年 11 月 24 日 (木) から同年 12 月 1 日 (木) まで (締切日の 17 時までには必着) に、封筒の表に「入学手続書類在中」と朱書きし、次の書類提出先まで「書留速達郵便」で郵送してください。

※ 持参する場合の入学手続の受付時間は、8 時 30 分から 17 時までとし、土曜日及び日曜日は、受け付けません。

(2) 入学手続書類提出先

信州大学経済学部入試事務室

〒390-8621 長野県松本市旭 3-1-1 電話 0263-37-3312

(3) 納付金の納入等

① 初年度納付金 (入学料・授業料) の額

ア 入学料 282,000 円

イ 授業料 (前・後期) 各 267,900 円 [年額 535,800 円]

(注) 金額は平成 23 年 4 月現在のもので、入学時及び在学中に入学料・授業料が改定された場合には、改定時から新入学料・新授業料が適用されます。納付金の額及び納付の方法については、合格通知書に同封しお知らせします。

② 既納の入学料は、どのような理由があってもお返しできません。

③ 入学料・授業料の納入が著しく困難な方には、免除制度及び徴収猶予制度がありますので、希望される方は、合格通知書に同封される入学料免除・授業料免除等に関する書類をよく読んで願い出てください。

(4) 手続に当たっての注意事項

① 定められた入学手続締切期日までに入学手続を完了しない場合は、合格者としての権利を失います。

② 特別の事情により入学を辞退する方は、「推薦入学辞退願 (本学指定の様式)」を、推薦学校長を経て平成 24 年 2 月 15 日 (水) までに「(2) 入学手続書類提出先」に提出し、本学学長の許可を受けなければなりません。なお、許可がないと他の国公立大学の個別学力検査等を受験しても合格者にはなりません。

③ 本学部への入学手続を完了した方は、他の国公立大学を受験しても合格者にはなりません。

8 一般入試への出願

推薦入試に不合格となった場合に備えて、他の国公立大学・学部の一般入試の前期日程及び後期日程並びに公立大学の中期日程に出願することができます。

なお、本学部への出願を希望する方は、一般受験者と同様に大学入試センター試験の所定の教科・科目を受け、「平成 24 年度信州大学学生募集要項」(平成 23 年 11 月頃に公表予定) に従い出願手続を行い、本学部個別学力検査等を受験してください。

9 障害がある方の事前相談

この募集要項により本学に入学を志願する方で、障害（別表参照）がある方は、受験上及び修学上特別な配慮を必要とすることがありますので、出願の前に、下記事項を記載した書面（様式は問いません。）を提出してください。なお、重度の障害がある方は、事前の準備を必要とする場合がありますので、できる限り早い時期に相談してください。

(1) 提出の時期

平成 23 年 10 月 24 日（月）まで

(2) 書面に記載する内容

- ① 氏名，住所，電話番号
- ② 出身学校名
- ③ 志願学部，学科等（学科名の後に「推薦」と記載してください。）
- ④ 障害の種類・程度（現に治療中の方は，医師の診断書を添付してください。）
- ⑤ 受験上特別な配慮を希望する事項
- ⑥ 修学上特別な配慮を希望する事項
- ⑦ 出身学校でとられていた修学上特別な配慮
- ⑧ 日常生活の状況

(3) 提出先及び問い合わせ先

信州大学入試課

〒390-8621 長野県松本市旭 3-1-1 電話 0263-37-2192

〈別表〉

| 区 分 | 障 害 の 程 度 |
|--------|--|
| 視覚障害者 | 両眼の視力がおおむね 0.3 未満のもの又は視力以外の視機能障害が高度のもののうち、拡大鏡等の使用によっても通常の文字、図形等の視覚による認識が不可能又は著しく困難な程度のもの |
| 聴覚障害者 | 両耳の聴力レベルがおおむね 60 デシベル以上のものうち、補聴器等の使用によっても通常の話声を解することが不可能又は著しく困難な程度のもの |
| 知的障害者 | 1. 知的発達が遅滞があり、他人との意思疎通が困難で日常生活を営むのに頻繁に援助を必要とする程度のもの 2. 知的発達遅滞の程度が前号に掲げる程度に達しないものうち、社会生活への適応が著しく困難なもの |
| 肢体不自由者 | 1. 肢体不自由の状態が補装具の使用によっても歩行、筆記等日常生活における基本的な動作が不可能又は困難な程度のもの 2. 肢体不自由の状態が前号に掲げる程度に達しないものうち、常時の医学的観察指導を必要とする程度のもの |
| 病弱者 | 1. 慢性の呼吸器疾患、腎臓疾患及び神経疾患、悪性新生物その他の疾患の状態が継続して医療又は生活規制を必要とする程度のもの 2. 身体虚弱の状態が継続して生活規制を必要とする程度のもの |

（注：学校教育法施行令第 22 条の 3 の規定に準拠しています。）

10 個人情報について

信州大学における入学者選抜を通して取得した個人情報については、入学者選抜のほか次の目的のために利用します。

- (1) 入学手続
- (2) 学籍簿の作成
- (3) 奨学金及び授業料免除等の審査資料
- (4) 入学者選抜方法及び大学教育改善のための調査・研究

なお、調査・研究及び結果の発表に際しては、個人が特定できないように処理します。

また、国公立大学の一般入試における合格決定業務を円滑に行うため、推薦入試の可否及び入学手続等に関する情報を、大学入試センター及び併願先の国公立大学に送達します。

11 入試情報の開示について

本選抜に係る入試情報を次のとおり開示します。

(1) 志願者数，受験者数，合格者数，入学者数

開示方法： 信州大学経済学部ホームページ
<http://www.shinshu-u.ac.jp/faculty/economics/>

開示時期： 平成24年4月以降

(2) 個人情報

① 試験成績（面接結果）

② 調査書（客観的事実に係る記録部分）

開示方法： ①の試験成績は、開示請求による郵送を原則とします。
②の調査書は、窓口での閲覧のみとします。

請求者： 原則として受験者本人とします。

請求方法： この募集要項に添付する「入試情報開示請求願」に所要事項を記入し、以下の開示請求先に郵送（又は持参）してください。

※ 受験者本人であることを確認するとともに、受験番号を照合するため、本学部の受験票を必ず添付してください。

※ 試験成績の郵送を希望する場合は、返信用封筒〔長形3号（23.5cm×12cm）に郵便番号、住所、氏名を明記し、簡易書留料金を含む390円分の切手を貼ったもの〕を同封してください。

受付期間： 平成24年5月1日（火）～平成24年6月30日（土）

※ 郵送の場合は、6月30日の消印有効

※ 持参の場合は、平日の8時30分から17時までとします。

開示時期： 平成24年5月～7月（受け付けた日の約3週間後になります。）

開示請求先： 信州大学入試課

〒390-8621 長野県松本市旭3-1-1 電話 0263-37-3450

12 教育職員免許状について

本学部では、教育職員免許状を取得することはできません。

13 その他

- (1) 受験の際は、必ず受験票を携行してください。
- (2) 面接（口頭試問）には、手元に何も携えない状態で臨んでください。
- (3) 受験票は、入学手続や入試情報開示請求の際も必要となりますので、それまで大切に保管してください。
- (4) 入学手続を完了した方が平成 24 年 3 月に高等学校を卒業できない場合は、入学することはできません。
- (5) 本学部に関する各種情報については、経済学部ホームページをご覧ください。
信州大学経済学部ホームページ <http://www.shinshu-u.ac.jp/faculty/economics/>
- (6) 出願等について不明な点がある場合は、経済学部入試事務室（電話 0263-37-3312）にお問い合わせください。

実績証明書類提出時の注意点

実績証明書類は、以下の留意点に沿って作成したものを提出してください。

1. 同一大会については、最高位の大会の出場証明書のみとしてください。
例えば地区大会、県大会、全国大会と勝ち進んだ場合、全国大会の出場を証明する書類のみとしてください。ただし、出場時の学年が別の場合、あるいは競技形態（例えば剣道の個人戦と団体戦）が異なる場合には、この限りではありません。
2. 団体競技などの場合には、その役割、出場機会、成績がわかるものを添えてください。
項目 1 とは異なり、各段階の大会における成績がわかるものを添えてください。
3. 高等学校を卒業した方は、直近の予備校での模試の成績等を証明する書類を提出してください。
4. 書類以外の提出は行なわないでください。
テープ、ビデオ、その他の記録媒体による提出は行わないでください。音楽又は芸術コンクールなどに出場又は出展したことを証明する場合には、その実績を証明する証書等の写しを提出してください。ボランティアに参加した場合などの証明は、参加者名簿などの写しを提出してください。書類での提出が不可能と判断された場合には、別途ご連絡ください。

連絡先

信州大学経済学部入試事務室

〒390-8621 長野県松本市旭 3-1-1 電話 0263-37-3312

5. 全ての書類は A4 サイズの用紙で提出してください。
証明書類は読める範囲内で縮小しても構いません。縮小すると文字が読めない場合は、2枚に分割して複写しても構いません。また、切抜きなどを貼り付けた書類は、複写をして凹凸をなくしてください。
6. 書類を束ねる場合には、ゼムクリップを用いてください。
決して糊付けしないでください。

平成24年度信州大学経済学部推薦入試 志願票 (ワープロ用)

| | | | | | | |
|------------|------------|---|-----------|------------|-----------------------|------------------|
| ※1 志望学科 | 経済学科 | <input type="checkbox"/> 一般推薦 <input checked="" type="checkbox"/> 特別推薦 | 経済システム法学科 | ※2 受験番号 | | |
| 志願者氏名 | フリガナ | シンシュウ | タロウ | 性別 | | |
| | (自筆) ※3 | 信州 太郎 | | 男 | | |
| 受信場所 | 〒 | 123 | - | 4567 | | |
| | ※4 | 長野県〇〇市〇〇1-2-3 | | | 電話 | 1234 - 56 - 7890 |
| 保護者住所・氏名 | 〒 | 456 | - | 7890 | | |
| | | 長野県〇〇市〇〇4-5-6 | | | 電話 | 456 - 789 - 0123 |
| 出願資格 | 学校名 | 信州大学附属信州高等 | | | 学校 | |
| | | 高等学校等コード (大学入試センター試験用) | | | 9 9 9 9 9 A | |
| | 所在地 | 長野 | 都府 | 道県 | ※5 | |
| | 卒業期 | 平成 24 年 3 月 31 日 卒業 | | | 卒業見込 | ※5 |
| 出身学校 | 設置 | ※5 | 課程 | ※5 | 学科 | |
| | | 1. 国立 | | 1. 全日制 | | 1. 普通科 |
| | | 2. 公立 | | 2. 定時制 | | 2. 理数科 |
| 3. 私立 | 3. 通信制 | 3. 農業科 | | | | |
| | | | | 4. 工業科 | | |
| | | | | 5. 商業科 | | |
| | | | | 6. 総合学科 | | |
| | | | | 7. その他 (| 科) | |

記入上の注意

- ※1 志望学科 (経済学科を志望する方は、一般推薦・特別推薦の内いずれか) を囲み線で選択してください。
- ※2 記入しないでください。
- ※3 自筆で記入してください。
- ※4 本票提出後、郵便物の配達を受ける場所を詳細に記入してください。
- ※5 該当事項を囲み線で選択してください。

平成24年度信州大学経済学部推薦入試

自己申告書（ワープロ用）

| | |
|-------|---|
| ※受験番号 | |
| ①志望学科 | 1. 経済学科 ・ <input type="checkbox"/> 一般推薦 ・ <input type="checkbox"/> 特別推薦 |
| | 2. 経済システム法学科 |

<記入上の注意>

- 必ず志願者本人が記入してください。
- ※印欄は記入しないでください。
- ①は志望学科（経済学科を志望する方は、一般推薦・特別推薦の内いずれか）を囲み線で選択してください。
- ②は自筆で記入してください。

| | | | |
|--|-------------------------------------|---|--|
| ②志願者氏名 | フリガナ シンシュウ タロウ (自筆) 信州 太郎 | ③性別 <input type="checkbox"/> 男 <input type="checkbox"/> 女 | ④生年月日 昭和 <input type="checkbox"/> 平成 5 年 6 月 1 日 生 |
| ⑤連絡先住所 | 〒 123 - 4567 長野県〇〇市〇〇1-2-3 | 電話 1234 - 56 - 7890 | |
| ⑥出身学校 | (長野) 都道府県 (国) 立 (信州大学附属信州高等) 学校 | | |
| ⑦卒業期 | 平成 24 年 3 月 31 日 卒業・卒業見込 | | |
| ⑧あなたが高校時代に力を入れて行ってきた学習、課外活動、社会活動等を通して、あなたが果たした役割や得たことについて、自由に記載してください。 | | | |
| ⑨あなたが多数の大学・学部の中から信州大学経済学部を志願した理由について、記載してください。 | | | |

⑩現在関心を持っている経済、法律、政治等に関する社会的事柄について、あなたの考え方・意見・疑問等を述べた上で、大学でどのような勉強に取り組みたいと考えているかを記載してください。

平成 24 年度信州大学経済学部推薦入試

推 薦 書

| | | | | | | | |
|---------------------|--|------------------------|------|--------------|----|----|----|
| ※ 受験番号 | | | | | | | |
| ①志望学科 | | ②推薦型 (複数可) ※<記入上の注意>参照 | | | | | |
| 1-1. 経済学科 (一般推薦) | | 1. a | 2. d | 3. | 4. | 5. | 6. |
| | | ・経 a (学業型) | | ・経 d (資格型) | | | |
| 1-2. 経済学科 (特別推薦) | | ・経 b (スポーツ型) | | ・経 e (社会活動型) | | | |
| | | ・経 c (芸術・文化型) | | ・経 f (その他型) | | | |
| 2. 経済システム 法学科 | | ・経商 (学業成績+資格) | | | | | |
| | | 1. | 2. | 3. | 4. | X | |
| | | ・法 a (学業型) | | ・法 c (地域活動型) | | | |
| | | ・法 b (課外活動型) | | ・法 d (その他型) | | | |

<記入上の注意>

1. 志願者の在籍校又は出身校の長が作成した後、厳封してください。
2. ①は志望する学科を○で囲んでください。また、②は推薦型を必ず選び、該当項を「1.」に記入してください。推薦型を複数選択する場合は、アピールしたい該当項順に「1.」から記入してください。なお、②の推薦型で記入した該当項にあたる内容は、⑬高校生活における資格取得・課外活動実績等の欄に必ず記入してください。
3. ⑦の 5. は、「進学クラス」「国立文系コース」等校内で進学向けクラス・コース等の振分けをしている場合の所属クラス・コース名を記入してください。
4. ⑬については、募集要項の巻末参考資料 1「実績証明書類提出時の注意点」に従って、記入事項が証明できる書類の写しを提出してください。
5. 既卒者の場合には、直近の予備校での模試の成績等を⑭に必ず記入し、成績内容を証明できる書類の写しを提出してください。

| | | | | | | |
|--------------|---------------------------------------|---|----------------------------|--|-----|-------|
| ③志願者氏名 | フリガナ シンシュウ タロウ | ④性別 | ⑤生年月日 | | | |
| | 信州 太郎 | 男 女 | 昭和 平成 | 5 年 | 6 月 | 1 日 生 |
| ⑥記載者 | フリガナ ナガノ サブロウ | ・学級担任 ・進路指導 ・その他 () | ⑧設置 | ①. 国立 2. 公立 3. 私立 | | |
| | 長野 三郎 | | | | | |
| ⑦在学・ 出身学校 | 1. 学校名 信州大学附属信州高等学校 | ⑨課程 | ①. 全日制 2. 定時制 3. 通信制 | | | |
| | 2. 所在地 長野県〇〇市〇〇9-8-7 | | ⑩学科 | ①. 普通科 2. 理数科 3. 農業科 4. 工業科 5. 商業科 6. 総合学科 7. その他 () 科 | | |
| | 3. 電話番号 (9876) 54 - 3210 | | | | | |
| | 4. 高等学校等コード (大学入試センター試験用) 9・9・9・9・9・A | | | | | |
| | 5. 所属進学クラス・コース名 特別進学コース | | | | | |
| ⑪卒業期 | 平成 24 年 3 月 31 日 卒業 卒業見込 | | | | | |
| ⑫学業成績 | 1. 調査書記載の全体の評定平均値 | 全体の評定平均値 (4.8) | | | | |
| | 2. 直近の学力考査・校内模試等における成績席次 | (2) 番 / (50) 人中 [9] 月実施 (但し [特別進学] クラス・コース内) | | | | |
| | 3. 学習能力に関する特記事項 | 文章の表現能力、語学感覚を有しており、国語については特に得意としている。 | | | | |
| | 4. 留学等の記録 | なし | | | | |

| | | 活動種目名 | | チーム内での本人の役割（詳細に） |
|--------------------------------------|---|----------------------------------|----------|---------------------------|
| | | 柔道 | 団体 個人 | |
| ⑬ 高校生活における資格取得・課外活動実績等 | 1. 課外活動等 | 地方大会成績 | | 平成 23 年度長野県総合体育大会 3 回戦進出。 |
| | | 全国大会成績 | | なし |
| | | 海外遠征他 | | なし |
| | | ※経 b・経 c・法 b に該当する場合は必ず記入してください。 | | |
| | 2. 取得資格等 | 実用英語検定 | | (準 1) 級 (平成 23 年 2 月取得) |
| | | その他英語検定試験 | | (検定名 (級・点) (年 月取得) |
| 日商簿記検定 | | () 級 (年 月取得) | | |
| 全経簿記能力検定 | | () 級 (年 月取得) | | |
| 情報処理技術者試験 | | (試験区分 (年 月取得) | | |
| 3. 社会・地域・課外活動等の実績 | | 社会活動・地域活動等の内容と本人の役割（詳細に） | | なし |
| ※経 e・経 f・法 c・法 d に該当する場合は必ず記入してください。 | | 上記に準ずる検定・資格における実績等 | | 日本漢字能力検定 1 級 |
| ⑭ 卒業後の直近の成績 | 成績等 所属予備校名 () | | | |
| ⑮ 推薦するにあたっての特記事項 | 1, 2 年次にはルーム長を, 3 年次には生徒会長を務めた。周囲からの人望が厚く, その場の雰囲気をもたせる人柄である。 | | | |
| ⑯ 備考 | 入学後配慮すべき既往症やその他特記事項 なし | | | |

平成 23 年 11 月 1 日

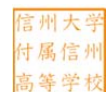
信州大学経済学部長 殿

信州大学経済学部平成 24 年度推薦入試学生募集要項に照らし, 上記の者は被推薦者として適格と認められますので, ここに推薦いたします。

学 校 名 信州大学附属信州高等学校

学校所在地 長野県〇〇市〇〇9-8-7

学校長氏名 松本 四郎



記入例

- (注意) 1. 太枠内に日付、住所、氏名等を記入してください。
 2. 郵便局(ゆうちょ銀行)を除く金融機関から振り込んでください。(ATM、パソコン、携帯電話等からの振込みは行わないでください。)
 3. 金額を訂正したもの、鉛筆書きしたもの、金融機関の収納印がないものは無効となります。
 4. 振込み後、納付確認書(A票)及び領収書(B票)を受け取り、A票、B票の所定欄に金融機関の収納印があることを確認してください。
 5. 入学検定料納付確認書(A票)は他の出願書類とともに提出してください。

日付、氏名、住所を記入してください。
 大学への提出用となります。

A票 (大学提出用) 平成24年度 入学検定料納付確認書

| | | | | |
|-------|--|-------|---|--|
| 依頼日 | 平成 ○年 ○月 ○日 | 学部コード | | |
| フリガナ | シンシュウ タロウ | K | 6 | |
| 志願者氏名 | 信州太郎 | | | |
| 住所 | 〒123-4567 長野県○○市○○1-2-3 TEL 1234 - 56 - 7890 | | | |

- 金融機関(郵便局〔ゆうちょ銀行〕を除く)の収納印がない場合は無効となります。
- 金額を訂正したもの、鉛筆書きは無効となります。



下記のとおり入学検定料として納付いたしました。

| | |
|----|--------|
| 金額 | ¥17000 |
|----|--------|

銀行
支店

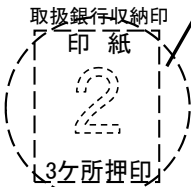
信州大学

(振込み後、自分で切り離してください。)

B票 (志願者保管用) 平成24年度 入学検定料領収書

| | | | | |
|-------|--|-------|---|--|
| 依頼日 | 平成 ○年 ○月 ○日 | 学部コード | | |
| 志願者氏名 | 信州太郎 | K | 6 | |
| 住所 | 〒123-4567 長野県○○市○○1-2-3 TEL 1234 - 56 - 7890 | | | |

- (大切に保管してください)
- 振込み後、金融機関の収納印があることを確認してください。
- 金融機関(郵便局〔ゆうちょ銀行〕を除く)の収納印がない場合は無効となります。
 - 金額を訂正したもの、鉛筆書きは無効となります。



下記のとおり入学検定料として納付いたしました。

| | | | |
|----|--------|-----|--|
| 金額 | ¥17000 | 手数料 | |
|----|--------|-----|--|

銀行
支店

信州大学

日付、氏名、住所を記入してください。
 領収書ですので、本人が保管してください。

(銀行で切り離してください。)

電信扱

平成24年度 入学検定料 振込依頼書 (取扱店保存) 勘定科目 ※

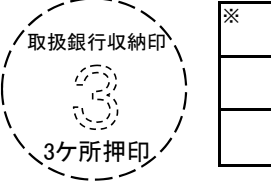
振込期間 平成23年10月25日(火)から11月7日(月)まで

取扱銀行へ
お 願 い

| | | | | | |
|------|--|-----------------------|-----|-----|--------|
| 依頼日 | 平成 ○年 ○月 ○日 | 振込指定 | 電信扱 | 手数料 | |
| 受取人 | 振込先銀行 | みずほ銀行 松本支店 | 普通 | 金額 | ¥17000 |
| | 口座名 | コクリツダイガクハウジンシンシュウダイガク | | 現金 | |
| ご依頼人 | 国立大学法人信州大学 | | 内訳 | 当店券 | |
| | 学部コード(2桁) | 志願者氏名(カタカナ) | | 他店券 | |
| | K 6 | シンシュウ タロウ | | | |
| | 志願者氏名(漢字) | 信州太郎 | | | |
| 住所 | 〒123-4567 長野県○○市○○1-2-3 TEL 1234 - 56 - 7890 | | | | |

カタカナで氏名を記入してください。

氏名、住所を記入してください。



C票

信州大学

1 打電してマスを空けてください。なお、姓と名の間は学
部コード(2桁)は氏名頭部に連続して

入試情報開示請求願 (推薦入試用)

注：※印欄は記入しないでください。

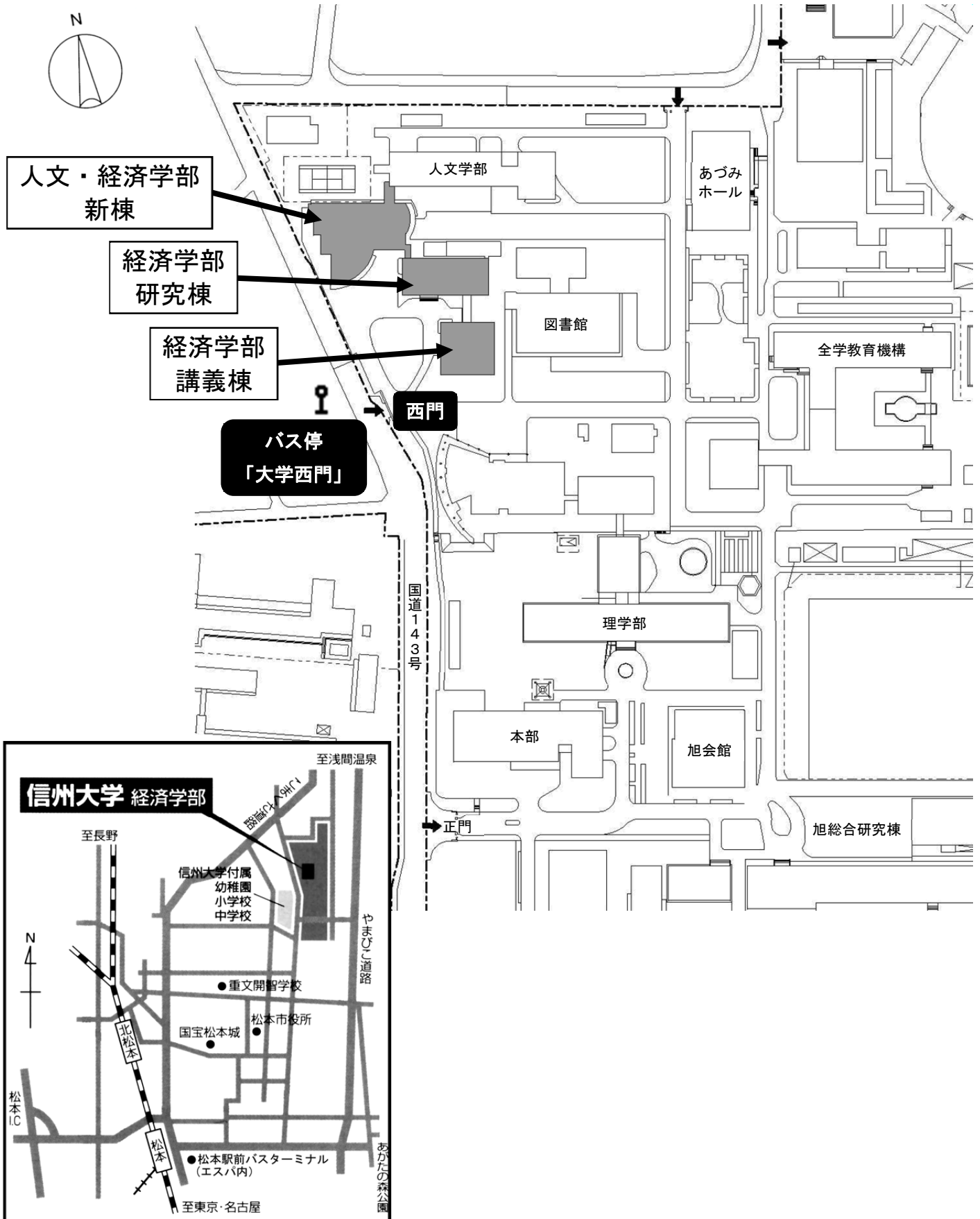
| | | | | | | | | | |
|---------------|---|---|--|----------|-------|------|------|------|----------|
| 請求日 | 平成 24 年 5 月 14 日 | ※ 受理年月日 | 平成 年 月 日 | | | | | | |
| フリガナ 請求者氏名 | シンシュウ タロウ 信州 太郎 | ※ 担当者 | ※ 受付番号 | | | | | | |
| 性別 | <input checked="" type="checkbox"/> 男 <input type="checkbox"/> 女 | | | | | | | | |
| 請求者住所 | 郵便番号 <input type="text" value="1"/> <input type="text" value="2"/> <input type="text" value="3"/> - <input type="text" value="4"/> <input type="text" value="5"/> <input type="text" value="6"/> <input type="text" value="7"/> 長野県〇〇市〇〇1-2-3 電話番号 1234 - 56 - 7890 <input checked="" type="checkbox"/> 自宅 <input type="checkbox"/> 勤務先 <input type="checkbox"/> 携帯 <input type="checkbox"/> その他 | | | | | | | | |
| 開示請求の 入試情報 | ◆ 平成 24 年度推薦入試に関する情報 ◆ <input checked="" type="checkbox"/> 個人情報 { <input checked="" type="checkbox"/> 面接結果 <input type="checkbox"/> 調査書 (客観的事実に係る記録部分) [窓口閲覧のみ] } <table border="1" style="width:100%; text-align:center;"> <tr> <td>受験学部</td> <td>経済 学部</td> <td>受験学科</td> <td>経済学科</td> </tr> </table> <table border="1" style="width:100%; text-align:center;"> <tr> <td>受験番号</td> <td>K 01999Q</td> </tr> </table> <input type="checkbox"/> その他 { } | | | 受験学部 | 経済 学部 | 受験学科 | 経済学科 | 受験番号 | K 01999Q |
| 受験学部 | 経済 学部 | 受験学科 | 経済学科 | | | | | | |
| 受験番号 | K 01999Q | | | | | | | | |
| 開示方法 | 面接結果 | <input checked="" type="checkbox"/> 郵 送 | 注： 返信用封筒 [長形 3 号 (23.5cm×12cm) に郵便番号, 住所, 氏名を明記し, 簡易書留料金 (300 円) を含む 390 円分の切手を貼ったもの] を同封してください。 | | | | | | |
| | | ※発送日 | 平成 年 月 日 | | | | | | |
| | <input type="checkbox"/> 窓口受領 | ※受領日 | 平成 年 月 日 | | | | | | |
| | 調査書等 | <input type="checkbox"/> 窓口閲覧 | ※閲覧日 | 平成 年 月 日 | | | | | |
| その他 | | | | | | | | | |

- (注) 1. 黒か青のボールペン又はインクで記入してください。
 2. 受験者本人であることを確認するとともに、受験番号を照合するため、本学部の受験票を必ず添付してください。

アクセスマップ

信州大学経済学部への交通のご案内

JR 松本駅「お城口（東口）」を出て右前方「エスパ」地下1階，松本バスターミナルのりば1の「信大横田循環線」又は「浅間線」に乗車，「大学西門」下車（所要時間 15 分）



信州大学経済学部

〒390-8621 長野県松本市旭 3-1-1

電話 0263-37-3312

<http://www.shinshu-u.ac.jp/faculty/economics/>