

平成 24 年度 信州大学学生募集要項

農学部推薦入試



**SHINSHU
UNIVERSITY**

信州大学のアドミッション・ポリシー

— 私たちが求める学生像 —

信州の悠久の歴史と文化、豊かな自然環境のもと、地域に根ざし世界に開かれた信州大学は、真理への探究心とチャレンジ精神を培い、高度な専門知識と深い思索力を基にして、課題を探求し解決する能力を備えた人材を育成します。

また、豊かな人間性と広い視野をもち、身につけた知識や技術を人類文化と社会の持続的発展に役立て、世界の平和と自然環境の保全のために活かすことのできる、意欲あふれる若者を育てます。

信州大学は、このような教育の理念・目標を実現するために、以下のような資質を備えた人たちを積極的に受け入れます。

- ・ 人間と自然を愛し、人との出会いを通じて学び合おうとする人
- ・ 知的好奇心が旺盛で、課題に向かって主体的に行動できる人
- ・ 多様性を理解し受け入れ、独自性を大切にする人
- ・ 社会・環境・国際問題に関心をもち、世界に貢献したいと考える人

農学部のアドミッション・ポリシー

自然と人が共生する持続的社会の創造を目指す人を求めています。食料生産、持続的農林業、森林と田園環境の保全、生命現象、食と健康に関わる課題探求に意欲的に取り組み、「食と緑」の科学を展開して社会に貢献する熱意ある人を歓迎します。

食料生産科学科

食料生産科学科では、食料の安全性と品質の向上や持続性の高い食料生産の実現を指向し、動植物資源の開発、生産および利用に関わる分野で活躍したい人を求めています。そのため、生物学や化学の基礎学力を有し、あわせて食料・環境問題に深い関心を持ち、知的好奇心と創造力に富む人を歓迎します。

※ 入学前に化学及び生物を十分に学習しておくことが望まれます。

森林科学科

森林科学科では、森林や田園の環境に深い関心を持ち、その持続的利用や保全に関する分野で活躍したい人を求めています。そのため、知的好奇心や探求心に富むとともに、様々な課題の解決に取り組む意欲を持つ人を歓迎します。

※ 入学前に数学Ⅱを十分に学習しておくことが望まれます。また、入学後の学修・研究の目標設定のため、理科及び地理歴史・公民について総合的に学習しておくことが望まれます。

応用生命科学科

応用生命科学科では、生命現象の解明とその応用技術の開発分野および食品科学の分野で活躍を志す人を求めています。生命科学および食品科学を発展させ、その成果を応用して社会に貢献しようとする人、バイオサイエンスとバイオテクノロジーに強い関心を寄せている人、課題探求能力と知的創造力にあふれた人を歓迎します。

※ 入学前に化学及び生物を十分に学習しておくことが望まれます。

— 目 次 —

1. 募集人員	2
2. 出願資格及び推薦要件	2
3. 出願手続	2
4. 選抜方法	4
5. 選抜期日及び試験場	4
6. 合格者の発表	5
7. 入学手続	5
8. 一般入試への出願	6
9. 障害がある方の事前相談	6
10. 個人情報の利用	7
11. 入試情報の開示	7
12. その他	8

【添付書類等】

- 「入学志願票・写真票」・「受験票」, 「電算入力票」
- 「志望書」
- 「推薦書」
- 「A票：入学検定料納付確認書」・「B票：入学検定料領収書」・「C票：振込依頼書」
- 「出願書類送付用封筒」
- 「入試情報開示請求願」

1. 募集人員

学科名	募集人員
食料生産科学科	12人
森林科学科	12人
応用生命科学科	12人
計	36人

2. 出願資格及び推薦要件

次の各号に該当するほか、学力、人物、健康状態が優れ、かつ、志望学科に対して強い関心と学習意欲を持ち、高等学校（中等教育学校及び特別支援学校の高等部を含みます。以下この学生募集要項において単に「高等学校」といいます。）の長（以下「学校長」といいます。）が責任を持って推薦できる方とします。

ただし、各高等学校からの推薦枠は、食料生産科学科においては人数制限なしとし、森林科学科及び応用生命科学科においてはそれぞれ2人以内とします。

- (1) 高等学校を平成22年4月1日から平成24年3月31日までに卒業した方又は卒業見込みの方
- (2) 全体の評定平均値が4.0以上の方

3. 出願手続

(1) 出願期間

平成23年11月1日（火）から11月8日（火）まで

- ① 持参による受付は、8時30分から17時までとします。土曜日、日曜日及び祝日は受け付けません。
- ② 郵送による場合は、この募集要項に添付する封筒で書留速達郵便によるものとし、平成23年11月8日（火）までの消印があるものは受け付けます。

(2) 出願書類提出先

信州大学農学部入試事務室

〒399-4598 長野県上伊那郡南箕輪村 8304 TEL(0265)77-1310

(3) 出願書類等

入学志願者は、次の書類等を取り揃えて出願期間内に手続きしてください。

出願書類等	摘 要
入学志願票・写真票 受 験 票 電 算 入 力 票 志 望 書	この募集要項に添付する用紙に所要事項を記入してください。なお、「入学志願票・写真票」、「受験票」には出願前3か月以内に撮影した上半身、無帽、正面向、背景なしの写真（縦4cm×横3cm）を、裏面に氏名を記入のうえ指定欄にはってください。試験場において不審をもたれないよう眼鏡・髪型等に注意してください。
調 査 書	文部科学省所定の様式により出身学校長が作成し、厳封したものとします。
推 薦 書	この募集要項に添付する用紙を用いて出身学校長が作成し、厳封したものとします。

<p>入学検定料納付確認書 (A票)</p>	<p>① 入学検定料 17,000 円をこの募集要項に添付する振込依頼書 (C 票) を使用して、平成 23 年 10 月 25 日 (火) から 11 月 8 日 (火) までの間に金融機関から「電信扱い」で振り込んでください。振込みには別途振込手数料が必要です。なお、郵便局 (ゆうちょ銀行) からの振込みはできません。また、ATM (現金自動預支払機)、携帯電話及びパソコンからの振込みは行わないでください。</p> <p>② 振込み後、納付確認書 (A 票) 及び領収書 (B 票) を受け取り、A 票、B 票の所定欄に金融機関の収納印があることを確認し、納付確認書 (A 票) を提出してください。</p> <p>また、「取扱銀行収納印」欄に、平成 23 年 11 月 8 日 (火) (出願期間最終日) までの収納印があるものにより有効となりますので、特に出願期間最終日に振り込まれる場合は、金融機関の窓口での受付時間を確認のうえ行ってください。</p> <p>③ 出願期間最終日に持参により提出する方で、金融機関の窓口業務取扱時間内に振込みができなかった方に限り、現金による納付を受け付けます。</p>
<p>受験票送付用封筒</p>	<p>市販の封筒 [長形 3 号封筒 (12cm×23.5cm)] に入学志願者の郵便番号、住所 (受信場所)、氏名を明記し、360 円分の切手 (速達料を含む。) をはってください。</p>

【記入上の注意事項】

- 黒色のペン又はボールペンで記入してください。
- 誤って記入した場合は、誤った箇所を二重線で消し、訂正してください。

(4) 出願に際しての注意事項

- ① 国公立大学・学部 (独自日程で入学者選抜を行う公立大学・学部を除きます。以下同じ) の推薦入試 (大学入試センター試験を課す場合、課さない場合を含めて) に出願することができるのは、一つの大学・学部のみです。
- ② 出願書類等に不備があるものは、受理しません。
- ③ 受理した出願書類及び検定料は、どのような理由があってもお返しできません。
- ④ 提出した書類の記載内容の変更は認めません。ただし「本人受信場所」又は「保護者連絡先」を変更した場合は、直ちに農学部入試事務室へ申し出てください。
- ⑤ 出願書類等に虚偽の記載があった場合は、入学許可を取り消します。
- ⑥ 試験選抜期日の 7 日前になっても受験票等が到着しないときには、農学部入試事務室に問い合わせてください。

4. 選抜方法

大学入試センター試験及び個別学力検査を免除し、次のとおり選抜を行います。

食料生産科学科	<p>小論文「理科・農業の基礎的内容（小論文の問題の一部には英文を含みます。）及び面接（入学志願票，志望書についての質疑を含みます。）の結果を総合して判定します。</p> <p>配点は次のとおりです。</p> <table border="1" style="margin-left: auto; margin-right: auto;"> <tr> <td style="text-align: center;">教科等</td> <td style="text-align: center;">小論文</td> <td style="text-align: center;">面接</td> </tr> <tr> <td style="text-align: center;">配点</td> <td style="text-align: center;">200</td> <td style="text-align: center;">100</td> </tr> </table> <p>※ 面接は個別に行い，学習意欲，将来性，独創性などを総合的に判定します。</p>	教科等	小論文	面接	配点	200	100
教科等	小論文	面接					
配点	200	100					
森林科学科	<p>小論文及び面接（入学志願票，志望書についての質疑を含みます。）の結果を総合して判定します。</p> <p>配点は次のとおりです。</p> <table border="1" style="margin-left: auto; margin-right: auto;"> <tr> <td style="text-align: center;">教科等</td> <td style="text-align: center;">小論文</td> <td style="text-align: center;">面接</td> </tr> <tr> <td style="text-align: center;">配点</td> <td style="text-align: center;">200</td> <td style="text-align: center;">100</td> </tr> </table> <p>※ 面接は，学習意欲，将来性，独創性などを総合的に判定します。</p>	教科等	小論文	面接	配点	200	100
教科等	小論文	面接					
配点	200	100					
応用生命科学科	<p>小論文「化学・生物の基礎的内容（小論文の問題の一部には英文を含みます。）及び面接（入学志願票，志望書についての質疑を含みます。）の結果を総合して判定します。</p> <p>配点は次のとおりです。</p> <table border="1" style="margin-left: auto; margin-right: auto;"> <tr> <td style="text-align: center;">教科等</td> <td style="text-align: center;">小論文</td> <td style="text-align: center;">面接</td> </tr> <tr> <td style="text-align: center;">配点</td> <td style="text-align: center;">200</td> <td style="text-align: center;">100</td> </tr> </table> <p>※ 面接は個別に行い，学習意欲，将来性，独創性などを総合的に判定します。</p>	教科等	小論文	面接	配点	200	100
教科等	小論文	面接					
配点	200	100					

5. 選抜期日及び試験場

(1) 期日及び時間

期 日	試験科目	試験時間
平成23年11月19日（土）	小論文	9：30～11：30
	面接	13：00～

※ 集合時刻は9時とします。

※ 受験の際は，受験票を必ず持参してください。

(2) 試験場

信州大学農学部

〒399-4598 長野県上伊那郡南箕輪村 8304

交通 ① 中央道高速バス（新宿，名古屋又は長野発等）

「中央道伊那インター」・「伊那インター前」下車 徒歩 15 分。

- ② JR飯田線伊那市駅下車，伊那バスターミナル（停留所名「伊那営業所」）から西箕輪線に乗車(17分)，「大学入口」下車 徒歩5分。
路線バスは本数が少ないので注意してください。
伊那バスホームページ <http://www.ibgr.jp/>

6. 合格者の発表

平成23年11月29日（火）10時

信州大学農学部構内公用掲示板に合格者の受験番号を掲示するとともに，同日付で本人及び推薦学校長あてに合否を文書で発送します。

また，信州大学ホームページ（<http://www.shinshu-u.ac.jp/>「入試情報」）にも合格者の受験番号を速報掲載しますが，必ず公式発表を確認してください。

なお，電話やメール等による合否の問い合わせには，応じられません。

合格者は，入学又は入学辞退のいずれの手続も行わないまま放置することがないように，必ず入学手続期間内に手続を行ってください。

7. 入学手続

合格者は，下記の入学手続期間内に銀行振込により入学料を納入するとともに，必要な書類等を農学部入試事務室へ持参又は郵送により提出してください。

(1) 入学手続期間

平成23年11月30日（水）から12月7日（水）まで

- ① 持参による受付は，8時30分から17時までとします。土曜日及び日曜日は受け付けません。
② 郵送の場合は，封筒の表に「入学手続書類在中」と朱書して「書留速達郵便」で送付してください。平成23年12月7日（水）17時までに必着するように送付してください。

(2) 入学手続場所

信州大学農学部入試事務室

〒399-4598 長野県上伊那郡南箕輪村 8304 TEL(0265)77-1310

(3) 納付金の納入等

① 納付金（入学料・授業料）の額

入学料 282,000円

授業料（前・後期）各267,900円〔年額535,800円〕

(注) 金額は平成23年4月現在の額です。入学時及び在学中に入学料・授業料が改定された場合は，改定時から新入学料・新授業料が適用されます。納付金の額及び納付の方法については，合格通知書に同封してお知らせします。

② 既納の入学料は，どのような理由があってもお返しできません。

③ 入学料・授業料の納入が著しく困難な方には，免除制度及び徴収猶予制度がありますので，希望される方は，合格通知書に同封される入学料免除，授業料免除等に関する書類をよく読んで，願い出てください。

(4) 手続に当たっての注意事項

- ① 所定の入学手続期間内に入学手続を完了しない場合は、本学に入学する権利を失います。
(次の②による「入学の辞退」とはみなしません。)
- ② 特別な事情により入学を辞退する方は、「入学辞退願(本学所定の様式)」を、推薦学校長を経て、平成24年2月15日(水)までに上記(2)の手続場所に提出し、本学学長の許可を受けなければなりません。
なお、許可がない場合は他の国公立大学・学部の個別学力検査等を受験しても合格者とはなりません。
- ③ ①又は②により入学しなかった場合、その事情によっては、翌年度以降当該学校長からの推薦を受理しないことがあります。

8. 一般入試への出願

推薦入試に不合格となった場合、本学及び他の国公立大学・学部の一般入試の前期日程及び後期日程並びに公立大学の中期日程に出願することができます。

なお、「平成24年度信州大学学生募集要項」は平成23年11月中旬に発表する予定です。

9. 障害がある方の事前相談

入学を志願する方で、障害(別表参照)がある方は、受験上及び修学上特別な配慮を必要とすることがありますので、出願の前に、下記事項を記載した書面(様式は問いません。)を提出してください。

なお、重度の障害がある方は、事前の準備を必要とする場合がありますので、できる限り早い時期に相談してください。

(1) 提出の時期 平成23年10月17日(月)まで

(2) 書面に記載する内容

- ① 志願者の氏名、住所、電話番号
- ② 出身学校名
- ③ 志願学部、学科等(学科名の後に「推薦」と記載してください。)
- ④ 障害の種類・程度(現に治療中の方は、医師の診断書を添付してください。)
- ⑤ 受験上特別な配慮を希望する事項
- ⑥ 修学上特別な配慮を希望する事項
- ⑦ 出身学校でとられていた修学上の特別な配慮
- ⑧ 日常生活の状況

(3) 提出先

信州大学入試課

〒390-8621 長野県松本市旭3-1-1 TEL (0263) 37-2192

[別表]

区分	障害の程度
視覚障害者	両眼の視力がおおむね0.3未満のもの又は視力以外の視機能障害が高度のもののうち、拡大鏡等の使用によっても通常の文字、図形等の視覚による認識が不可能又は著しく困難な程度のもの
聴覚障害者	両耳の聴力レベルがおおむね60デシベル以上のもものうち、補聴器等の使用によっても通常の話声を解することが不可能又は著しく困難な程度のもの

知的障害者	1. 知的発達の遅滞があり，他人との意思疎通が困難で日常生活を営むのに頻繁に援助を必要とする程度のも 2. 知的発達の遅滞の程度が前号に掲げる程度に達しないもののうち，社会生活への適応が著しく困難なもの
肢体不自由者	1. 肢体不自由の状態が補装具の使用によっても歩行，筆記等日常生活における基本的な動作が不可能又は困難な程度のも 2. 肢体不自由の状態が前号に掲げる程度に達しないもののうち，常時の医学的観察指導を必要とする程度のも
病弱者	1. 慢性の呼吸器疾患，腎臓疾患及び神経疾患，悪性新生物その他の疾患の状態が継続して医療又は生活規制を必要とする程度のも 2. 身体虚弱の状態が継続して生活規制を必要とする程度のも

(注：学校教育法施行令第22条の3の規定に準拠しています。)

10. 個人情報の利用

信州大学における入学者選抜を通して取得した個人情報については，入学者選抜のほか次の目的のために利用します。

- (1) 入学手続
- (2) 学籍簿の作成
- (3) 奨学金及び授業料免除等の審査資料
- (4) 入学者選抜方法及び大学教育改善のための調査・研究

なお，調査・研究及び結果の発表に際しては，個人が特定できないように処理します。

また，国公立大学の一般入試における合格決定業務を円滑に行うため，推薦入試の合格及び入学手続等に関する情報を，大学入試センター及び併願先の国公立大学に送達します。

11. 入試情報の開示

本選抜に係る入試情報を次のとおり開示します。

- (1) 選抜状況等
 - ① 志願者数，受験者数，合格者数及び入学者数
 開示方法：信州大学ホームページ
 開示時期：平成24年4月以降
- (2) 試験問題等
 - ① 試験問題
 - ② 小論文及び面接の合格者最高点・最低点及び合格者平均点，受験者平均点
 ※ 合格者が10名未満の学科については，非開示とします。
 - ③ 出題意図等
 開示方法：農学部窓口閲覧
 開示時期：平成24年4月以降
- (3) 個人情報等
 - ① 試験成績（小論文及び面接の得点）
 - ② 調査書（客観的事実に係る記録部分）

開示方法：①の試験成績は、開示請求による郵送を原則とします。

②の調査書は、入試課窓口での閲覧のみとします。

開示時期：平成24年5月から7月（受け付けた日の約3週間後になります。）

請求者：原則として受験者本人とします。

請求方法：別添の「入試情報開示請求願」に所要事項を記入し、下記開示請求先に郵送（又は持参）してください。

※ 受験者本人であることを確認するとともに、受験番号を照合するため、本学部の受験票を必ず添付してください。

※ 試験成績の郵送を希望する場合は、返信用封筒〔長形3号（12 cm×23.5 cm）に郵便番号、住所、氏名を明記し、簡易書留料金（300 円）を含む 390 円分の切手をはったもの。〕を同封してください。

受付期間：平成24年5月1日（火）～6月30日（土）

※ 郵送の場合は、6月30日の消印有効

※ 持参の場合は、平日の8時30分から17時までとします。

開示請求先：信州大学入試課


〒390-8621 松本市旭 3-1-1 TEL (0263) 37-3450

12. その他

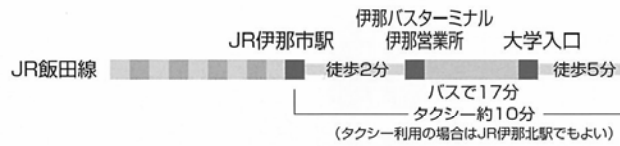
- (1) 受験票は、入学手続や入試情報開示請求の際も必要となりますので、それまで大切に保管してください。
- (2) 入学手続完了者であっても平成24年3月までに高等学校を卒業できない方は入学を許可しません。
- (3) 推薦入試に関して不明な点がある場合は、農学部入試事務室へお問い合わせください。

交通のご案内


■ 高速バス利用



■ JR利用



■ 木曾より タクシー利用



信州大学農学部キャンパス



問い合わせ先

信州大学農学部入試事務室

〒399-4598 長野県上伊那郡南箕輪村 8304

TEL (0265) 77-1310 FAX (0265) 77-1313

ホームページアドレス <http://www.shinshu-u.ac.jp/faculty/agriculture/>

発行 平成 23 年 7 月 編集 農学部入試事務室